

**Công ty Cổ phần Sữa Việt Nam
và các công ty con**

Báo cáo tài chính hợp nhất cho năm kết thúc
ngày 31 tháng 12 năm 2017

Công ty Cổ phần Sữa Việt Nam và các công ty con

NỘI DUNG	TRANG
THÔNG TIN VỀ CÔNG TY	2
BÁO CÁO CỦA BAN ĐIỀU HÀNH	3
BÁO CÁO TÌNH HÌNH TÀI CHÍNH HỢP NHẤT	4 - 6
BÁO CÁO KẾT QUẢ HOẠT ĐỘNG KINH DOANH HỢP NHẤT	7 - 8
BÁO CÁO LƯU CHUYỂN TIỀN TỆ HỢP NHẤT	9 - 11
THUYẾT MINH BÁO CÁO TÀI CHÍNH HỢP NHẤT	12 - 61

Công ty Cổ phần Sữa Việt Nam và các công ty con
Thông tin về Công ty

Giấy chứng nhận 4103001932 Ngày 20 tháng 11 năm 2003
Đăng ký Doanh nghiệp số 0300588569 Ngày 23 tháng 6 năm 2017

Giấy chứng nhận đăng ký doanh nghiệp của Công ty đã được điều chỉnh nhiều lần, và lần điều chỉnh gần đây nhất là giấy chứng nhận đăng ký doanh nghiệp số 0300588569 ngày 23 tháng 6 năm 2017. Giấy chứng nhận đăng ký doanh nghiệp do Sở Kế hoạch và Đầu tư Thành phố Hồ Chí Minh cấp.

Hội đồng Quản trị

Bà Lê Thị Băng Tâm	Chủ tịch
Bà Mai Kiều Liên	Thành viên
Ông Lee Meng Tat	Thành viên
Ông Nguyễn Hồng Hiến	Thành viên (từ ngày 15 tháng 4 năm 2017)
Bà Đặng Thị Thu Hà	Thành viên (từ ngày 15 tháng 4 năm 2017)
Ông Lê Thành Liêm	Thành viên (từ ngày 15 tháng 4 năm 2017)
Ông Michael Chye Hin Fah	Thành viên (từ ngày 15 tháng 4 năm 2017)
Ông Nguyễn Bá Dương	Thành viên (từ ngày 15 tháng 4 năm 2017)
Ông Đỗ Lê Hùng	Thành viên (từ ngày 15 tháng 4 năm 2017)
Ông Lê Song Lai	Thành viên (đến ngày 14 tháng 4 năm 2017)
Bà Ngô Thị Thu Trang	Thành viên (đến ngày 14 tháng 4 năm 2017)
Ông Lê Anh Minh	Thành viên (đến ngày 14 tháng 4 năm 2017)

Ban Điều hành

Bà Mai Kiều Liên	Tổng Giám đốc
Bà Bùi Thị Hương	Giám đốc Điều hành Nhân sự – Hành chính – Đối ngoại
Ông Mai Hoài Anh	Giám đốc Điều hành Kinh doanh
Ông Lê Thành Liêm	Giám đốc Điều hành Tài chính
Ông Phan Minh Tiên	Giám đốc Điều hành Tiếp thị
Bà Nguyễn Thị Thanh Hòa	Giám đốc Điều hành Chuỗi Cung ứng
Bà Ngô Thị Thu Trang	Giám đốc Điều hành Dự án
Ông Trần Minh Văn	Giám đốc Điều hành Sản xuất
Ông Nguyễn Quốc Khánh	Giám đốc Điều hành Nghiên cứu và Phát triển
Ông Trịnh Quốc Dũng	Giám đốc Điều hành Phát triển Vùng Nguyên liệu

Trụ sở đăng ký

10 Tân Trào, Phường Tân Phú
Quận 7, Thành phố Hồ Chí Minh
Việt Nam

Công ty kiểm toán

Công ty TNHH KPMG
Việt Nam

Công ty Cổ phần Sữa Việt Nam và các công ty con Báo cáo của Ban Điều hành

TRÁCH NHIỆM CỦA BAN ĐIỀU HÀNH ĐỐI VỚI BÁO CÁO TÀI CHÍNH HỢP NHẤT

Ban Điều hành chịu trách nhiệm lập báo cáo tài chính hợp nhất của Công ty Cổ phần Sữa Việt Nam (“Công ty”) và các công ty con (gọi chung là “Tập đoàn”) phản ánh trung thực và hợp lý tình hình tài chính hợp nhất của Tập đoàn tại ngày 31 tháng 12 năm 2017, kết quả hoạt động kinh doanh hợp nhất và lưu chuyển tiền tệ hợp nhất cho năm tài chính kết thúc cùng ngày. Trong quá trình lập các báo cáo tài chính hợp nhất này, Ban Điều hành được yêu cầu phải:

- lựa chọn các chính sách kế toán thích hợp và áp dụng các chính sách này một cách nhất quán;
- thực hiện các đánh giá và ước tính một cách hợp lý và thận trọng; và
- lập báo cáo tài chính hợp nhất trên cơ sở nguyên tắc hoạt động liên tục trừ khi không thích hợp để cho rằng Tập đoàn sẽ tiếp tục hoạt động.

Ban Điều hành chịu trách nhiệm đảm bảo rằng sổ sách kế toán đúng đắn đã được duy trì để thể hiện tình hình tài chính hợp nhất của Tập đoàn với mức độ chính xác hợp lý tại bất kỳ thời điểm nào và đảm bảo rằng báo cáo tài chính hợp nhất được trình bày phù hợp với các Chuẩn mực Kế toán Việt Nam, Chế độ Kế toán doanh nghiệp Việt Nam và các quy định pháp lý có liên quan đến việc lập và trình bày báo cáo tài chính. Ban Điều hành cũng chịu trách nhiệm về việc quản lý các tài sản của Tập đoàn và do đó phải thực hiện các biện pháp thích hợp để ngăn chặn và phát hiện các hành vi gian lận và những vi phạm khác.

PHÊ DUYỆT BÁO CÁO TÀI CHÍNH HỢP NHẤT

Chúng tôi phê duyệt báo cáo tài chính hợp nhất đính kèm, được trình bày từ trang 4 đến trang 61, báo cáo này đã phản ánh trung thực và hợp lý, trên các khía cạnh trọng yếu, tình hình tài chính hợp nhất của Tập đoàn tại ngày 31 tháng 12 năm 2017, kết quả hoạt động kinh doanh hợp nhất và lưu chuyển tiền tệ hợp nhất cho năm kết thúc cùng ngày phù hợp với các Chuẩn mực Kế toán Việt Nam, Chế độ Kế toán doanh nghiệp Việt Nam và các quy định pháp lý có liên quan đến việc lập và trình bày báo cáo tài chính.



Thay mặt Ban Điều hành

Mai Kiều Liên
Tổng Giám đốc

Thành phố Hồ Chí Minh, ngày 30 tháng 1 năm 2018

Công ty Cổ phần Sữa Việt Nam và các công ty con
Báo cáo tình hình tài chính hợp nhất tại ngày 31 tháng 12 năm 2017

Mẫu B 01 – DN/HN
(Ban hành theo Thông tư số 202/2014/TT-BTC
ngày 22 tháng 12 năm 2014 của Bộ Tài chính)

	Mã số	Thuyết minh	31/12/2017 VND	1/1/2017 VND
TÀI SẢN				
Tài sản ngắn hạn (100 = 110 + 120 + 130 + 140 + 150)	100		20.307.434.789.529	18.673.827.685.789
Tiền và các khoản tương đương tiền	110	V.2	963.335.914.164	655.423.095.436
Tiền	111		834.435.914.164	599.923.095.436
Các khoản tương đương tiền	112		128.900.000.000	55.500.000.000
Các khoản đầu tư tài chính ngắn hạn	120		10.561.714.377.337	10.453.749.313.471
Chứng khoán kinh doanh	121	V.5(a)	443.130.811.523	443.132.521.486
Dự phòng giảm giá chứng khoán kinh doanh	122	V.5(c)	(675.708.019)	(500.629.886)
Đầu tư nắm giữ đến ngày đáo hạn	123	V.5(b)	10.119.259.273.833	10.011.117.421.871
Các khoản phải thu ngắn hạn	130		4.591.702.853.157	2.866.683.958.798
Phải thu khách hàng	131	V.3(a)	3.613.981.838.047	2.191.348.458.582
Trả trước cho người bán	132		622.978.664.875	288.808.403.942
Phải thu ngắn hạn khác	136	V.4(a)	367.850.643.578	390.619.273.181
Dự phòng phải thu khó đòi	137	V.3(d)	(13.193.973.536)	(4.168.573.420)
Tài sản thiếu chờ xử lý	139		85.680.193	76.396.513
Hàng tồn kho	140	V.6	4.021.058.976.634	4.521.766.382.352
Hàng tồn kho	141		4.041.302.638.611	4.538.439.873.598
Dự phòng giảm giá hàng tồn kho	149		(20.243.661.977)	(16.673.491.246)
Tài sản ngắn hạn khác	150		169.622.668.237	176.204.935.732
Chi phí trả trước ngắn hạn	151	V.12(a)	51.933.181.113	59.288.353.847
Thuế giá trị gia tăng được khấu trừ	152		117.132.711.139	116.835.557.323
Thuế phải thu Ngân sách Nhà nước	153		556.775.985	81.024.562

Các thuyết minh đính kèm là bộ phận hợp thành của báo cáo tài chính hợp nhất này

Công ty Cổ phần Sữa Việt Nam và các công ty con
Báo cáo tình hình tài chính hợp nhất tại ngày 31 tháng 12 năm 2017 (tiếp theo)

Mẫu B 01 – DN/HN
(Ban hành theo Thông tư số 202/2014/TT-BTC ngày 22 tháng 12 năm 2014 của Bộ Tài chính)

	Mã số	Thuyết minh	31/12/2017 VND	1/1/2017 VND
Tài sản dài hạn (200 = 210 + 220 + 230 + 240 + 250 + 260)	200		14.359.884.047.968	10.704.828.639.675
Các khoản phải thu dài hạn	210		53.774.889.824	21.855.008.176
Phải thu dài hạn của khách hàng	214	V.3(b)	29.973.948.684	-
Phải thu từ cho vay dài hạn	215		5.373.558.222	7.245.908.762
Phải thu dài hạn khác	216	V.4(b)	18.427.382.918	14.609.099.414
Tài sản cố định	220		10.609.309.098.847	8.321.053.086.713
Tài sản cố định hữu hình	221	V.9	10.290.516.618.864	7.916.322.992.944
<i>Nguyên giá</i>	222		18.917.435.800.484	14.257.738.667.127
<i>Giá trị hao mòn lũy kế</i>	223		(8.626.919.181.620)	(6.341.415.674.183)
Tài sản cố định vô hình	227	V.10	318.792.479.983	404.730.093.769
<i>Nguyên giá</i>	228		469.549.338.561	557.891.027.713
<i>Giá trị hao mòn lũy kế</i>	229		(150.756.858.578)	(153.160.933.944)
Bất động sản đầu tư	230	V.11	95.273.270.528	136.973.382.326
Nguyên giá	231		143.340.838.168	179.678.050.557
Giá trị hao mòn lũy kế	232		(48.067.567.640)	(42.704.668.231)
Tài sản dở dang dài hạn	240		1.928.569.256.697	993.111.642.018
Chi phí sản xuất kinh doanh dở dang dài hạn	241	V.7	181.678.288.317	127.671.589.409
Xây dựng cơ bản dở dang	242	V.8	1.746.890.968.380	865.440.052.609
Các khoản đầu tư tài chính dài hạn	250		555.497.854.952	613.806.560.199
Đầu tư vào các công ty liên kết	252	V.5(c)	481.282.722.569	419.909.385.728
Đầu tư góp vốn vào các đơn vị khác	253	V.5(c)	82.336.523.394	11.387.476.240
Dự phòng giảm giá đầu tư tài chính dài hạn	254	V.5(c)	(8.121.391.011)	(7.490.301.769)
Đầu tư nắm giữ đến ngày đáo hạn	255	V.5(b)	-	190.000.000.000
Tài sản dài hạn khác	260		1.117.459.677.120	618.028.960.243
Chi phí trả trước dài hạn	261	V.12(b)	612.134.810.005	459.395.057.029
Tài sản thuế thu nhập hoãn lại	262	V.13(a)	30.394.768.880	34.650.812.752
Lợi thế thương mại	269	V.14	474.930.098.235	123.983.090.462
TỔNG TÀI SẢN (270 = 100 + 200)	270		34.667.318.837.497	29.378.656.325.464

Các thuyết minh đính kèm là bộ phận hợp thành của báo cáo tài chính hợp nhất này

Công ty Cổ phần Sữa Việt Nam và các công ty con
Báo cáo tình hình tài chính hợp nhất tại ngày 31 tháng 12 năm 2017 (tiếp theo)

Mẫu B 01 – DN/HN
(Ban hành theo Thông tư số 202/2014/TT-BTC ngày 22 tháng 12 năm 2014 của Bộ Tài chính)

	Mã số	Thuyết minh	31/12/2017 VND	1/1/2017 VND
NGUỒN VỐN				
NỢ PHẢI TRẢ (300 = 310 + 330)	300		10.794.261.023.636	6.972.707.036.879
Nợ ngắn hạn	310		10.195.562.827.092	6.457.497.982.894
Phải trả người bán	311	V.15	3.965.691.123.157	2.561.910.262.979
Người mua trả tiền trước	312		360.182.469.422	35.951.866.026
Thuế phải nộp Ngân sách Nhà nước	313	V.17	383.314.082.997	255.510.130.860
Phải trả người lao động	314		205.722.836.953	192.349.429.102
Chi phí phải trả	315	V.18	1.528.287.945.458	1.025.974.683.705
Doanh thu chưa thực hiện ngắn hạn	318		7.344.630.678	3.360.079.979
Phải trả ngắn hạn khác	319	V.19	2.783.824.177.984	592.099.957.922
Vay ngắn hạn	320	V.16(a)	268.102.046.087	1.332.666.200.200
Dự phòng phải trả ngắn hạn	321		603.744.795	889.995.571
Quỹ khen thưởng và phúc lợi	322	V.20	692.489.769.561	456.785.376.550
Nợ dài hạn	330		598.698.196.544	515.209.053.985
Doanh thu chưa thực hiện dài hạn	336		1.039.560.218	1.663.272.218
Phải trả dài hạn khác	337		16.567.661.700	589.208.918
Vay dài hạn	338	V.16(b)	274.949.439.387	326.970.398.182
Thuế thu nhập hoãn lại phải trả	341	V.13(b)	203.618.107.064	90.025.589.500
Dự phòng phải trả dài hạn	342	V.21	102.523.428.175	95.960.585.167
VỐN CHỦ SỞ HỮU (400 = 410)	400		23.873.057.813.861	22.405.949.288.585
Vốn chủ sở hữu	410	V.22	23.873.057.813.861	22.405.949.288.585
Vốn cổ phần	411	V.23	14.514.534.290.000	14.514.534.290.000
Thặng dư vốn cổ phần	412		260.699.620.761	260.699.620.761
Cổ phiếu quỹ	415		(7.159.821.800)	(1.176.335.920)
Chênh lệch tỷ giá hối đoái	417		18.367.457.133	5.654.693.453
Quỹ đầu tư phát triển	418		2.851.905.410.228	1.797.019.925.588
Lợi nhuận sau thuế chưa phân phối	420		5.736.920.629.462	5.591.831.510.779
- LNST chưa phân phối lũy kế đến cuối năm trước	421a		2.646.643.972.283	2.928.776.175.324
- LNST chưa phân phối năm này	421b		3.090.276.657.179	2.663.055.335.455
Lợi ích cổ đông không kiểm soát	429		497.790.228.077	237.385.583.924
TỔNG NGUỒN VỐN (440 = 300 + 400)	440		34.667.318.837.497	29.378.656.325.464

Ngày 30 tháng 01 năm 2018

Người lập:



Lê Thành Liêm
 Giám đốc Điều hành Tài chính
 kiêm Kế toán trưởng

Người duyệt:



Mai Kiều Liên
 Tổng Giám đốc

Các thuyết minh đính kèm là bộ phận hợp thành của báo cáo tài chính hợp nhất này

Công ty Cổ phần Sữa Việt Nam và các công ty con

Báo cáo kết quả hoạt động kinh doanh hợp nhất cho năm kết thúc ngày 31 tháng 12 năm 2017

Mẫu B 02 – DN/HN

(Ban hành theo Thông tư số 202/2014/TT-BTC ngày 22 tháng 12 năm 2014 của Bộ Tài chính)

	Mã số	Thuyết minh	Giai đoạn ba tháng kết thúc		Năm tài chính kết thúc	
			31/12/2017 VND	31/12/2016 VND	31/12/2017 VND	31/12/2016 VND
Doanh thu bán hàng và cung cấp dịch vụ	01	VI.1	12.365.038.508.333	11.838.267.527.921	51.134.899.765.079	46.965.003.101.825
Các khoản giảm trừ doanh thu	02	VI.1	14.670.351.193	30.656.778.415	93.823.879.970	170.663.701.551
Doanh thu thuần về bán hàng và cung cấp dịch vụ (10 = 01 - 02)	10	VI.1	12.350.368.157.140	11.807.610.749.506	51.041.075.885.109	46.794.339.400.274
Giá vốn hàng bán	11	VI.2	6.746.495.866.265	6.327.315.699.575	26.806.931.066.476	24.458.633.395.995
Lợi nhuận gộp về bán hàng và cung cấp dịch vụ (20 = 10 - 11)	20		5.603.872.290.875	5.480.295.049.931	24.234.144.818.633	22.335.706.004.279
Doanh thu hoạt động tài chính	21	VI.3	198.187.222.069	194.133.215.944	816.316.778.535	722.560.775.263
Chi phí tài chính	22	VI.4	12.485.879.856	33.702.023.732	87.037.548.276	102.450.313.571
<i>Trong đó: Chi phí lãi vay</i>	23		<i>5.015.216.618</i>	<i>19.574.144.919</i>	<i>29.438.568.563</i>	<i>46.499.350.049</i>
Lợi nhuận/(lỗ) được chia từ công ty liên kết		V.5(c)	23.150.316.782	(6.270.069.878)	67.133.981.642	16.478.714.797
Chi phí bán hàng	25	VI.7	3.200.002.985.773	3.192.490.113.496	11.536.533.571.799	10.758.752.992.255
Chi phí quản lý doanh nghiệp	26	VI.8	528.231.353.057	296.402.762.521	1.267.606.271.090	1.053.251.528.978
Lợi nhuận thuần từ hoạt động kinh doanh {30 = 20 + (21 - 22) - (25 + 26)}	30		2.084.489.611.040	2.145.563.296.248	12.226.418.187.645	11.160.290.659.535
Thu nhập khác	31	VI.5	60.761.998.456	94.658.510.605	213.080.586.430	182.321.601.244
Chi phí khác	32	VI.6	59.430.569.541	36.051.875.486	210.553.389.939	104.985.689.883
Kết quả từ hoạt động khác (40 = 31 - 32)	40		1.331.428.915	58.606.635.119	2.527.196.491	77.335.911.361

Các thuyết minh đính kèm là bộ phận hợp thành của báo cáo tài chính hợp nhất này


Công ty Cổ phần Sữa Việt Nam và các công ty con
Báo cáo kết quả hoạt động kinh doanh hợp nhất cho năm kết thúc ngày 31 tháng 12 năm 2017
(tiếp theo)

Mẫu B 02 – DN/HN
(Ban hành theo Thông tư số 202/2014/TT-BTC ngày 22 tháng 12 năm 2014 của Bộ Tài chính)


	Mã số	Thuyết minh	Giai đoạn ba tháng kết thúc		Năm tài chính kết thúc	
			31/12/2017 VND	31/12/2016 VND	31/12/2017 VND	31/12/2016 VND
Lợi nhuận kế toán trước thuế (50 = 30 + 40)	50		2.085.821.039.955	2.204.169.931.367	12.228.945.384.136	11.237.626.570.896
Chi phí thuế TNDN hiện hành	51	VI.10	352.559.669.748	377.978.824.943	1.967.066.705.229	1.883.267.418.844
Chi phí/ (Lợi ích) thuế TNDN hoãn lại	52	VI.10	3.947.883.514	(2.096.140.601)	(16.295.874.259)	(9.470.625.438)
Lợi nhuận sau thuế TNDN (60 = 50 - 51 - 52)	60		1.729.313.486.693	1.828.287.247.025	10.278.174.553.166	9.363.829.777.490
Phân bổ cho:						
Chủ sở hữu của Công ty	61		1.744.612.719.962	1.828.963.840.162	10.295.665.148.846	9.350.329.130.383
Lợi ích cổ đông không kiểm soát	62		(15.299.233.269)	(676.593.137)	(17.490.595.680)	13.500.647.107
Lãi cơ bản trên cổ phiếu	70	VI.11	1.070	1.136	6.355	5.831


Ngày 30 tháng 01 năm 2018

Người lập:


 Lê Thành Liêm
 Giám đốc Điều hành Tài chính
 kiêm Kế toán trưởng

Người duyệt:


 Mai Kiều Liên
 Tổng Giám đốc



Các thuyết minh đính kèm là bộ phận hợp thành của báo cáo tài chính hợp nhất này

Công ty Cổ phần Sữa Việt Nam và các công ty con
Báo cáo lưu chuyển tiền tệ hợp nhất cho năm kết thúc ngày 31 tháng 12 năm 2017
(Phương pháp gián tiếp)

Mẫu B 03 – DN/HN
*(Ban hành theo Thông tư số 202/2014/TT-BTC
ngày 22 tháng 12 năm 2014 của Bộ Tài chính)*

	Mã số	Thuyết minh	2017 VND	2016 VND
LƯU CHUYỂN TIỀN TỪ HOẠT ĐỘNG KINH DOANH				
Lợi nhuận trước thuế	01		12.228.945.384.136	11.237.626.570.896
Điều chỉnh cho các khoản				
Khấu hao và phân bổ	02		1.299.870.153.900	1.190.837.007.934
Phân bổ lợi thế thương mại	02		24.621.398.026	18.361.924.596
Các khoản dự phòng	03		9.211.986.688	24.851.964.200
Lỗi chênh lệch tỷ giá hối đoái do đánh giá lại các khoản mục tiền tệ có gốc ngoại tệ	04		3.716.375.078	(1.318.867.186)
Lỗi từ thanh lý tài sản cố định hữu hình, bất động sản đầu tư và xây dựng cơ bản dở dang	05		11.626.288.383	23.313.975.174
Thu nhập từ cổ tức và lãi tiền gửi	05		(770.127.530.460)	(660.177.839.434)
Lợi nhuận được chia từ công ty liên kết	05		(67.133.981.642)	(16.478.714.797)
Chi phí lãi vay	06	VI.4	29.438.568.563	46.499.350.049
Lợi nhuận từ hoạt động kinh doanh trước những thay đổi vốn lưu động	08		12.770.168.642.672	11.863.515.371.432
Biến động các khoản phải thu	09		(1.599.146.216.641)	(183.074.482.860)
Biến động hàng tồn kho	10		318.469.641.939	(1.036.885.160.204)
Biến động các khoản phải trả và nợ phải trả khác	11		958.729.788.071	330.394.544.447
Biến động chi phí trả trước	12		(9.999.654.740)	84.053.128.168
Biến động chứng khoán kinh doanh	13		-	11.421.007.510
Tiền lãi vay đã trả	14		(65.131.015.206)	(34.203.620.310)
Thuế thu nhập doanh nghiệp đã nộp	15	V.17	(1.933.509.580.614)	(1.771.242.504.991)
Tiền chi khác cho hoạt động kinh doanh	17		(837.987.080.389)	(874.196.976.859)
Lưu chuyển tiền thuần từ các hoạt động kinh doanh	20		9.601.594.525.092	8.389.781.306.333

Các thuyết minh đính kèm là bộ phận hợp thành của báo cáo tài chính hợp nhất này

Công ty Cổ phần Sữa Việt Nam và các công ty con
Báo cáo lưu chuyển tiền tệ hợp nhất cho năm kết thúc ngày 31 tháng 12 năm 2017
(Phương pháp gián tiếp – tiếp theo)

Mẫu B 03 – DN/HN
*(Ban hành theo Thông tư số 202/2014/TT-BTC
ngày 22 tháng 12 năm 2014 của Bộ Tài chính)*

	Mã số	Thuyết minh	2017 VND	2016 VND
LƯU CHUYỂN TIỀN TỪ HOẠT ĐỘNG ĐẦU TƯ				
Tiền chi mua tài sản cố định và tài sản dài hạn khác	21		(2.672.989.490.186)	(1.141.612.752.349)
Tiền thu từ thanh lý tài sản cố định và tài sản dài hạn khác	22		120.711.406.540	50.326.954.998
Tiền chi cho tiền gửi có kỳ hạn	23		(218.248.720.396)	(1.448.667.704.487)
Tiền chi cho vay	23		-	(1.672.208.413)
Tiền thu hồi cho vay	24		1.872.350.540	-
Tiền thu hồi từ việc bán công cụ nợ của đơn vị khác	24		300.000.000.000	-
Tiền chi đầu tư góp vốn vào đơn vị khác	25		(86.830.000.000)	(8.100.000.000)
Tiền thu hồi đầu tư vào đơn vị khác	26		23.329.037.647	1.800.000.000
Tiền thu lãi tiền gửi và cổ tức	27		754.960.073.066	602.139.063.443
Tăng từ một công ty con			6.206.321.842	-
Lưu chuyển tiền thuần từ các hoạt động đầu tư	30		(1.770.989.020.947)	(1.945.786.646.808)
LƯU CHUYỂN TIỀN TỪ HOẠT ĐỘNG TÀI CHÍNH				
Tiền thu từ phát hành cổ phiếu	31		-	354.965.040.720
Tiền chi mua lại cổ phiếu quỹ	32		(5.983.485.880)	(1.176.335.920)
Tiền chi mua thêm cổ phần từ cổ đông thiểu số trong công ty con	32		(276.417.487.058)	(68.145.358.428)
Tiền thu từ đi vay	33	V.16	2.777.050.122.470	4.071.885.136.592
Tiền chi trả nợ gốc vay	34	V.16	(4.224.186.861.900)	(4.260.046.315.599)
Tiền chi trả cổ tức	36		(5.805.807.717.105)	(7.238.478.492.000)
Lưu chuyển tiền thuần từ các hoạt động tài chính	40		(7.535.345.429.473)	(7.140.996.324.635)

Các thuyết minh đính kèm là bộ phận hợp thành của báo cáo tài chính hợp nhất này

Công ty Cổ phần Sữa Việt Nam và các công ty con
Báo cáo lưu chuyển tiền tệ hợp nhất cho năm kết thúc ngày 31 tháng 12 năm 2017
(Phương pháp gián tiếp – tiếp theo)

Mẫu B 03 – DN/HN
(Ban hành theo Thông tư số 202/2014/TT-BTC ngày 22 tháng 12 năm 2014 của Bộ Tài chính)

	Mã số	Thuyết minh	2017 VND	2016 VND
Lưu chuyển tiền thuần trong năm (50 = 20 + 30 + 40)	50		295.260.074.672	(697.001.665.110)
Tiền và các khoản tương đương tiền đầu năm	60		655.423.095.436	1.358.682.600.684
Ảnh hưởng của thay đổi tỷ giá hối đoái đối với tiền và các khoản tương đương tiền	61		(707.624.645)	(35.888.530)
Chênh lệch do quy đổi tiền tệ	62		13.360.368.701	(6.221.951.608)
Tiền và các khoản tương đương tiền cuối năm (70 = 50 + 60 + 61 + 62)	70	V.2	963.335.914.164	655.423.095.436

Ngày 30 tháng 1 năm 2018

Người lập:



Lê Thành Liêm
*Giám đốc Điều hành Tài chính
 kiêm Kế toán trưởng*

Người duyệt:



Mai Kiều Liên
Tổng Giám đốc

Công ty Cổ phần Sữa Việt Nam và các công ty con
Thuyết minh báo cáo tài chính hợp nhất cho năm kết thúc ngày 31 tháng 12 năm 2017

Mẫu B 09 – DN/HN
*(Ban hành theo Thông tư số 202/2014/TT-BTC
ngày 22 tháng 12 năm 2014 của Bộ Tài chính)*

Các thuyết minh này là bộ phận hợp thành, và cần được đọc đồng thời với báo cáo tài chính hợp nhất đính kèm.

I. THÔNG TIN DOANH NGHIỆP

1. Hình thức sở hữu vốn

Công ty Cổ phần Sữa Việt Nam (“Công ty”) là một công ty cổ phần được thành lập tại Việt Nam.

Các thời điểm quan trọng liên quan đến việc hình thành và phát triển của Công ty và các công ty con (gọi chung là “Tập đoàn”) được ghi nhận như sau:

- Ngày 29/4/1993: Công ty Sữa Việt Nam (loại hình Doanh Nghiệp Nhà Nước) được thành lập theo Quyết định số 420/CNN/TCLD của Bộ Công Nghiệp Nhe.
- Ngày 1/10/2003: Công ty được cổ phần hoá từ Doanh nghiệp Nhà Nước của Bộ Công Nghiệp theo Quyết định 155/2003/QĐ-BCN.
- Ngày 20/11/2003: Công ty đăng ký trở thành một công ty cổ phần và bắt đầu hoạt động theo Luật Doanh Nghiệp Việt Nam và được Sở Kế hoạch và Đầu tư Thành phố Hồ Chí Minh cấp Giấy phép Đăng ký Kinh doanh số 4103001932.
- Ngày 28/12/2005: Ủy Ban Chứng khoán Nhà nước cấp Giấy phép niêm yết số 42/UBCK-GPNY.
- Ngày 19/1/2006: Cổ phiếu của Công ty được niêm yết trên Thị trường chứng khoán Thành phố Hồ Chí Minh.
- Ngày 12/12/2006 : Công ty TNHH Một Thành Viên Đầu Tư Bất Động Sản Quốc Tế thành lập theo Giấy phép kinh doanh số 4104000260 do Sở Kế Hoạch và Đầu Tư Thành phố Hồ Chí Minh cấp.
- Ngày 14/12/2006: Công ty TNHH Một Thành Viên Bò sữa Việt Nam được thành lập theo Giấy phép kinh doanh số 150400003 do Sở Kế Hoạch và Đầu Tư tỉnh Tuyên Quang cấp.
- Ngày 26/2/2007: Công ty Cổ Phần Sữa Lam Sơn được thành lập theo Giấy phép kinh doanh số 2603000521 do Sở Kế Hoạch và Đầu Tư tỉnh Thanh Hóa cấp.
- Ngày 24/6/2010 : Công ty Cổ Phần Sữa Lam Sơn được chuyển đổi thành Công ty TNHH Một Thành Viên Sữa Lam Sơn.
- Ngày 30/9/2010 : Công ty TNHH Một Thành Viên Sữa Dielac được đăng ký thành lập dựa trên đăng ký lại từ Công ty TNHH Thực phẩm F&N Việt Nam theo Giấy chứng nhận đầu tư số 463041000209, do Ban quản lý Khu Công Nghiệp Việt Nam - Singapore cấp.

Công ty Cổ phần Sữa Việt Nam và các công ty con
Thuyết minh báo cáo tài chính hợp nhất cho năm kết thúc ngày 31 tháng 12 năm 2017
(tiếp theo)

Mẫu B 09 – DN/HN

*(Ban hành theo Thông tư số 202/2014/TT-BTC
ngày 22 tháng 12 năm 2014 của Bộ Tài chính)*

- Ngày 18/9/2012: Công ty Cổ phần Sữa Việt Nam đã ra quyết định số 2482/QĐ-CTS.KSNB/2012 về việc giải thể Công ty TNHH Một Thành viên Sữa Dielac để thành lập chi nhánh trực thuộc Công ty Cổ phần Sữa Việt Nam. Vào ngày 25 tháng 9 năm 2012, Ban Quản lý KCN Việt Nam-Singapore cũng ra quyết định số 37/QĐ-BQL về việc chấm dứt hoạt động của Công ty TNHH Một thành viên Sữa Dielac. Tháng 7 năm 2013, Công ty TNHH Một thành viên Sữa Dielac đã hoàn tất thủ tục giải thể doanh nghiệp.
- Ngày 21/10/2013 : Công ty TNHH Bò Sữa Thống Nhất Thanh Hóa được thành lập theo Giấy chứng nhận đăng ký doanh nghiệp số 2801971744 do Sở Kế hoạch và Đầu tư tỉnh Thanh Hóa cấp.
- Ngày 6/12/2013: Công ty Cổ phần Sữa Việt Nam đã nhận được giấy chứng nhận đầu tư ra nước ngoài số 663/BKHĐT-ĐTRNN do Bộ Kế hoạch và Đầu tư cấp, đầu tư vào Công ty Driftwood Dairy Holdings Corporation tại Bang California, Hoa Kỳ. Tại ngày 31 tháng 12 năm 2013, Công ty đã hoàn tất thủ tục chuyển tiền đầu tư 7 triệu USD và nắm giữ 70% vốn chủ sở hữu tại Driftwood Dairy Holdings Corporation.
- Ngày 6/1/2014: Công ty Cổ phần Sữa Việt Nam đã nhận được giấy chứng nhận đầu tư ra nước ngoài số 667/BKHĐT-ĐTRNN do Bộ Kế hoạch và Đầu tư cấp, đầu tư vào Angkor Dairy Products Co., Ltd. tại Phnompenh, Campuchia với tỷ lệ 51%.
- Ngày 30/5/2014: Công ty Cổ phần Sữa Việt Nam đã nhận được giấy chứng nhận đầu tư ra nước ngoài số 709//BKHĐT-ĐTRNN do Bộ Kế hoạch và Đầu tư cấp, để thành lập Vinamilk Europe sp.z.o.o tại Ba Lan do Vinamilk sở hữu 100% vốn.
- Ngày 24/2/2014: Hội đồng quản trị Công ty Cổ phần Sữa Việt Nam đã ra nghị quyết giải thể Công ty TNHH Một thành viên Bất động sản Quốc tế. Ngày 14 tháng 1 năm 2015, Sở Kế hoạch và Đầu tư Thành phố Hồ Chí Minh đã ra thông báo số 14191/15 giải thể Công ty TNHH Một thành viên Bất động sản Quốc tế.
- Ngày 19/5/2016: Công ty Cổ phần Sữa Việt Nam đã nhận được giấy chứng nhận đầu tư ra nước ngoài số 201600140 do Bộ Kế hoạch và Đầu tư cấp, phê duyệt tăng vốn đầu tư thêm ba (03) triệu đô la Mỹ vào Driftwood Dairy Holdings Corporation. Tại ngày 30 tháng 6 năm 2016, Công ty đã hoàn tất thủ tục chuyển tiền đầu tư trị giá 3 triệu USD, nâng tổng số vốn đầu tư lên 10 triệu USD và tăng tỷ lệ sở hữu tại Driftwood Dairy Holdings Corporation từ 70% lên 100%.
- Ngày 19/1/2017: Công ty Cổ phần Sữa Việt Nam đã nhận được Giấy chứng nhận đăng ký kinh doanh thay đổi lần thứ 25, ngày 18 tháng 1 năm 2017 do Sở Kế hoạch Đầu tư Thành phố Hồ Chí Minh cấp. Theo đó Công ty TNHH MTV Sữa Lam Sơn được sáp nhập vào Công ty Cổ phần Sữa Việt Nam (trước khi sáp nhập là Công ty con 100% vốn của Công ty). Công ty đã hoàn tất các thủ tục sáp nhập vào ngày 1 tháng 3 năm 2017.

Công ty Cổ phần Sữa Việt Nam và các công ty con
Thuyết minh báo cáo tài chính hợp nhất cho năm kết thúc ngày 31 tháng 12 năm 2017
(tiếp theo)

Mẫu B 09 – DN/HN

*(Ban hành theo Thông tư số 202/2014/TT-BTC
ngày 22 tháng 12 năm 2014 của Bộ Tài chính)*

- Ngày 31/7/2017: Ngày 23 tháng 3 năm 2017, Công ty Cổ phần Sữa Việt Nam đã nhận được Giấy chứng nhận đăng ký đầu tư ra nước ngoài điều chỉnh lần thứ 1 ngày 10 tháng 3 năm 2017 của Bộ Kế hoạch và Đầu tư Việt Nam liên quan đến Angkor Dairy Products Co., Ltd. (“Angkormilk”). Theo đó vốn đầu tư của Công ty tại Angkormilk sẽ tăng từ 10.210.000 USD lên 20.995.390 USD. Lý do tăng vốn là mua lại toàn bộ phần vốn góp của đối tác tại Angkormilk. Tại ngày 31 tháng 7 năm 2017, Công ty đã hoàn tất thủ tục chuyển tiền đầu tư, nâng tổng số vốn đầu tư lên 20,9 triệu USD và tăng tỷ lệ sở hữu tại Angkormilk từ 51% lên 100%.
- Ngày 20/10/2017: Ngày 30 tháng 9 năm 2017, Công ty đã tiến hành ký kết hợp đồng mua lại 3.89% vốn chủ sở hữu tại Công ty TNHH Bò Sữa Thống Nhất Thanh Hóa từ cổ đông thiểu số. Ngày 21 tháng 10 năm 2017, Công ty đã hoàn tất thủ tục chuyển đổi quyền sở hữu.
- Ngày 31/7/2017: Ngày 25 tháng 10 năm 2017, Công ty đã tiến hành ký kết hợp đồng mua cổ phần mới phát hành của Công ty Cổ phần Đường Khánh Hòa và nắm giữ 65% vốn chủ sở hữu của Công ty này. Ngày 14 tháng 11 năm 2017, Công ty Cổ phần Đường Khánh Hòa đã chính thức đổi tên thành Công ty Cổ phần Đường Việt Nam.

2. Hoạt động chính

Những hoạt động chính của Công ty là:

- Sản xuất và kinh doanh bánh, sữa đậu nành, nước giải khát, sữa hộp, sữa bột, bột dinh dưỡng và các sản phẩm từ sữa khác;
- Kinh doanh thực phẩm công nghệ, thiết bị phụ tùng, vật tư, hóa chất (trừ hóa chất có tính độc hại mạnh), nguyên liệu;
- Kinh doanh bất động sản, quyền sử dụng đất thuộc chủ sở hữu, chủ sử dụng hoặc đi thuê (theo quy định tại điều 11.3 Luật Kinh doanh Bất động sản năm 2014);
- Kinh doanh kho, bến bãi, vận tải;
- Vận tải hàng hóa nội bộ bằng ô tô phục vụ cho hoạt động sản xuất và tiêu thụ sản phẩm của công ty;
- Sản xuất, mua bán rượu, bia, đồ uống không cồn, nước khoáng, thực phẩm chế biến, chè uống, cà phê rang-xay-phin-hòa tan (không sản xuất chế biến tại trụ sở);
- Sản xuất và mua bán bao bì, sản phẩm nhựa (không hoạt động tại trụ sở);
- Phòng khám đa khoa (không hoạt động tại trụ sở);
- Chăn nuôi, trồng trọt;
- Bán lẻ đường, sữa và các sản phẩm sữa, bánh, mứt, kẹo và các sản phẩm chế biến từ ngũ cốc, bột, tinh bột và thực phẩm khác; và
- Bán lẻ đồ uống có cồn, đồ uống không chứa cồn (các loại đồ uống nhẹ, có chất ngọt, có hoặc không có ga), nước khoáng thiên nhiên, rượu vang và bia cồn ở nồng độ thấp hoặc không chứa cồn.

Công ty Cổ phần Sữa Việt Nam và các công ty con
Thuyết minh báo cáo tài chính hợp nhất cho năm kết thúc ngày 31 tháng 12 năm 2017
(tiếp theo)

Mẫu B 09 – DN/HN
(Ban hành theo Thông tư số 202/2014/TT-BTC
ngày 22 tháng 12 năm 2014 của Bộ Tài chính)

3. Chu kỳ sản xuất kinh doanh thông thường

Chu kỳ sản xuất kinh doanh thông thường của Công ty là trong vòng 12 tháng.

4. Cấu trúc Tập đoàn

Tại ngày 31 tháng 12 năm 2017, Tập đoàn có 6 công ty con và 3 công ty liên kết (1/1/2017: 6 công ty con và 3 công ty liên kết) và đơn vị trực thuộc như sau:

(a) Công ty con

Tên	Trụ sở	Hoạt động chính	Tỷ lệ góp vốn/ quyền biểu quyết
• Công ty TNHH Một Thành viên Bò Sữa Việt Nam	10 Tân Trào, Phường Tân Phú, Quận 7, Thành phố Hồ Chí Minh	Chăn nuôi bò sữa	100,00%
• Công ty TNHH Bò Sữa Thống Nhất Thanh Hóa (*)	Khu phố 1, Thị trấn Thống nhất, Huyện Yên Định, Tỉnh Thanh Hóa	Sản xuất sữa và chăn nuôi gia súc	100,00%
• Driftwood Dairy Holdings Corporation	Số 10724, đường Lower Azusa và El Monte Boulevards Intersection, California 91731-1390, Mỹ	Sản xuất sữa	100,00%
• Angkor Dairy Products Co., Ltd. (**)	Lô P2-096 và P2-097, Đặc khu kinh tế Phnom Penh (PPSEZ), Quốc lộ 4, Khan posenchey, Phnom Penh, Vương Quốc Campuchia	Sản xuất sữa	100,00%
• Vinamilk Europe Spółka Z Ograniczona Odpowiedzialnoscia	Ul. Gwiazdzista 7a/401-651 Warszawa, Ba Lan	Kinh doanh nguyên liệu sữa và động vật sống	100,00%
• Công ty Cổ phần Đường Việt Nam (***)	Thôn Thủy Xương, Xã Suối Hiệp, Huyện Diên Khánh, Tỉnh Khánh Hòa	Sản xuất và tinh luyện đường	65,00%

(*) Vào tháng 9 năm 2017, Công ty đã tiến hành ký kết hợp đồng mua lại 3,89% vốn chủ sở hữu còn lại trong công ty con này. Ngày 21 tháng 10 năm 2017, Công ty đã hoàn tất thủ tục chuyển đổi quyền sở hữu.

(**) Vào tháng 7 năm 2017, Công ty đã hoàn tất việc mua lại 49% phần vốn chủ sở hữu còn lại trong Angkor Dairy Products Co., Ltd. để tăng tỷ lệ sở hữu công ty con này lên 100%.

(***) Vào tháng 10 năm 2017, Công ty mua cổ phần mới phát hành của Công ty Cổ phần Đường Khánh Hòa và nắm giữ 65% vốn chủ sở hữu của Công ty này. Ngày 14 tháng 11 năm 2017, Công ty Cổ phần Đường Khánh Hòa đã chính thức đổi tên thành Công ty Cổ phần Đường Việt Nam.

Công ty Cổ phần Sữa Việt Nam và các công ty con
Thuyết minh báo cáo tài chính hợp nhất cho năm kết thúc ngày 31 tháng 12 năm 2017
(tiếp theo)

Mẫu B 09 – DN/HN
(Ban hành theo Thông tư số 202/2014/TT-BTC
ngày 22 tháng 12 năm 2014 của Bộ Tài chính)

(b) Công ty liên kết

Tên	Trụ sở	Hoạt động chính	Tỷ lệ góp vốn/ quyền biểu quyết
• Miraka Limited	108 Tuwharetoa, Taupo, New Zealand	Sản xuất sữa	22,81%
• Công ty Cổ phần APIS	Số 18A, VSIP II-A, đường 27, Khu công nghiệp Việt Nam – Singapore II-A, Phường Vĩnh Tân, Huyện Tân Uyên, Tỉnh Bình Dương	Kinh doanh nguyên liệu thực phẩm	18,00%
• Công ty Cổ phần Chế biến Dừa Á Châu (*)	Khu công nghiệp Giao Long, Giai Đoạn II, Xã An Phước, Huyện Châu Thành, Tỉnh Bến Tre, Việt Nam	Sản xuất và kinh doanh các mặt hàng từ dừa	25,00%

(*) Vào tháng 12 năm 2017, Công ty đã chính thức góp vốn đầu tư 25% vốn cổ phần của Công ty Cổ phần chế biến Dừa Á Châu (“ACP”).

(c) Đơn vị trực thuộc

Các chi nhánh bán hàng:

- 1/ Chi nhánh Công ty Cổ phần Sữa Việt Nam tại Hà Nội – Tầng 11, Tháp B, Tòa nhà Handi Resco, 521 Kim Mã, Phường Ngọc Khánh, Quận Ba Đình, Thành phố Hà Nội.
- 2/ Chi nhánh Công ty Cổ phần Sữa Việt Nam tại Đà Nẵng – Tầng 7 Tòa nhà Bưu Điện, 271 Nguyễn Văn Linh, Phường Vĩnh Trung, Quận Thanh Khê, Thành phố Đà Nẵng.
- 3/ Chi nhánh Công ty Cổ phần Sữa Việt Nam tại Cần Thơ – Số 77-77B Võ Văn Tần, Phường Tân An, Quận Ninh Kiều, Thành phố Cần Thơ.

Các nhà máy sản xuất

- 1/ Nhà máy Sữa Thống Nhất – Số 12 Đặng Văn Bi, Quận Thủ Đức, Thành phố Hồ Chí Minh.
- 2/ Nhà máy Sữa Trường Thọ – Số 32 Đặng Văn Bi, Quận Thủ Đức, Thành phố Hồ Chí Minh.
- 3/ Nhà máy Sữa Dielac – Khu Công nghiệp Biên Hòa I, Tỉnh Đồng Nai.
- 4/ Nhà máy Sữa Cần Thơ – Khu Công nghiệp Trà Nóc, Thành phố Cần Thơ.
- 5/ Nhà máy Sữa Sài Gòn – Khu CN Tân Thới Hiệp, Quận 12, Thành phố Hồ Chí Minh.
- 6/ Nhà máy Sữa Nghệ An – Đường Sào Nam, xã Nghi Thu, Thị xã Cửa Lò, Tỉnh Nghệ An.

Công ty Cổ phần Sữa Việt Nam và các công ty con
Thuyết minh báo cáo tài chính hợp nhất cho năm kết thúc ngày 31 tháng 12 năm 2017
(tiếp theo)

Mẫu B 09 – DN/HN
*(Ban hành theo Thông tư số 202/2014/TT-BTC
ngày 22 tháng 12 năm 2014 của Bộ Tài chính)*

- 7/ Nhà máy Sữa Bình Định – 87 Hoàng Văn Thụ, Phường Quang Trung, Thành phố Quy Nhơn, Tỉnh Bình Định.
- 8/ Nhà máy Nước Giải khát Việt Nam – Khu Công nghiệp Mỹ Phước II, Tỉnh Bình Dương.
- 9/ Nhà máy Sữa Tiên Sơn – Khu Công nghiệp Tiên Sơn, Tỉnh Bắc Ninh.
- 10/ Nhà máy Sữa Đà Nẵng – Khu Công nghiệp Hòa Khánh, Thành phố Đà Nẵng.
- 11/ Nhà máy Sữa bột Việt Nam – 9 Đại lộ Tự Do – Khu công nghiệp Việt Nam-Singapore, Huyện Thuận An, Tỉnh Bình Dương.
- 12/ Nhà máy Sữa Việt Nam – Khu Công nghiệp Mỹ Phước II, Tỉnh Bình Dương.
- 13/ Nhà máy Sữa Lam Sơn – Khu Công nghiệp Lễ Môn, TP. Thanh Hóa, Tỉnh Thanh Hóa.

Kho vận

- 1/ Xí nghiệp Kho Vận Hồ Chí Minh – Số 32 Đặng Văn Bi, Quận Thủ Đức, Thành phố Hồ Chí Minh.
- 2/ Xí nghiệp Kho Vận Hà Nội – Km 10 Quốc lộ 5, Xã Dương Xá, Quận Gia Lâm, Thành phố Hà Nội.

Phòng khám

- 1/ Phòng khám đa khoa An Khang – 184186188 Nguyễn Đình Chiểu, Phường 6, Quận 3, Thành phố Hồ Chí Minh.

Trung tâm thu mua sữa tươi

- 1/ Trung tâm sữa tươi nguyên liệu Cù Chi – Lô B14-1, B14-2 đường D4, Khu Công nghiệp Đông Nam, xã Hòa Phú, huyện Cù Chi, Thành phố Hồ Chí Minh.

Tại ngày 31 tháng 12 năm 2017, Tập đoàn có 7.845 nhân viên (1/1/2017: 6.981 nhân viên).

II. KỶ KẾ TOÁN, ĐƠN VỊ TIỀN TỆ SỬ DỤNG TRONG KẾ TOÁN

1. Kỳ kế toán năm

Kỳ kế toán năm của Tập đoàn bắt đầu từ ngày 1 tháng 1 và kết thúc ngày 31 tháng 12.

2. Đơn vị tiền tệ kế toán và trình bày báo cáo tài chính

Đơn vị tiền tệ kế toán của Công ty là Đồng Việt Nam (“VND”) cũng là đơn vị tiền tệ được sử dụng cho mục đích lập và trình bày báo cáo tài chính hợp nhất.

Công ty Cổ phần Sữa Việt Nam và các công ty con
Thuyết minh báo cáo tài chính hợp nhất cho năm kết thúc ngày 31 tháng 12 năm 2017
(tiếp theo)

Mẫu B 09 – DN/HN
*(Ban hành theo Thông tư số 202/2014/TT-BTC
ngày 22 tháng 12 năm 2014 của Bộ Tài chính)*

III. CHUẨN MỰC VÀ CHẾ ĐỘ KẾ TOÁN ÁP DỤNG

1. Tuyên bố về việc tuân thủ chuẩn mực và chế độ kế toán

Báo cáo tài chính hợp nhất được lập theo Chuẩn mực Kế toán Việt Nam, Chế độ Kế toán doanh nghiệp Việt Nam và các quy định pháp lý có liên quan đến việc lập và trình bày báo cáo tài chính.

2. Cơ sở đo lường

Báo cáo tài chính hợp nhất, trừ báo cáo lưu chuyển tiền tệ hợp nhất, được lập trên cơ sở dồn tích theo nguyên tắc giá gốc. Báo cáo lưu chuyển tiền tệ hợp nhất được lập theo phương pháp gián tiếp.

IV. TÓM TẮT NHỮNG CHÍNH SÁCH KẾ TOÁN CHỦ YẾU

Sau đây là những chính sách kế toán chủ yếu được Tập đoàn áp dụng trong việc lập báo cáo tài chính hợp nhất này.

Những chính sách kế toán được Tập đoàn áp dụng trong việc lập báo cáo tài chính hợp nhất này nhất quán với các chính sách kế toán áp dụng trong việc lập báo cáo tài chính hợp nhất năm gần nhất.

1. Cơ sở hợp nhất

(a) Công ty con

Công ty con là những đơn vị mà Tập đoàn có quyền chi phối các chính sách tài chính và hoạt động của đơn vị, thường đi kèm là việc nắm giữ hơn một nửa quyền biểu quyết. Quyền biểu quyết tiềm tàng có thể được thực thi sẽ được xem xét khi đánh giá liệu Tập đoàn có quyền kiểm soát đơn vị hay không. Báo cáo tài chính của các công ty con được bao gồm trong báo cáo tài chính hợp nhất kể từ ngày quyền kiểm soát bắt đầu có hiệu lực cho tới ngày quyền kiểm soát chấm dứt.

(b) Lợi ích cổ đông không kiểm soát

Lợi ích cổ đông không kiểm soát (“NCI”) được xác định theo tỷ lệ phần sở hữu của cổ đông không kiểm soát trong tài sản thuần của đơn vị bị mua lại tại ngày mua.

Việc thay đổi vốn của Tập đoàn trong công ty con mà không dẫn đến mất quyền kiểm soát được kế toán tương tự như các giao dịch vốn chủ sở hữu. Chênh lệch giữa giá trị thay đổi phần sở hữu của Tập đoàn trong tài sản thuần của công ty con và số chi hoặc thu từ việc thay đổi vốn tại công ty con được ghi nhận vào lợi nhuận sau thuế chưa phân phối thuộc vốn chủ sở hữu.

(c) Mất quyền kiểm soát

Khi mất quyền kiểm soát tại một công ty con, Tập đoàn dừng ghi nhận tài sản và nợ phải trả của công ty con cũng như NCI và các khoản mục vốn chủ sở hữu khác. Bất kỳ khoản lãi hoặc lỗ nào phát sinh từ sự kiện này đều được ghi nhận vào báo cáo kết quả hoạt động kinh doanh hợp nhất. Sau khi thoái vốn phần lợi ích còn lại trong công ty con trước đó được ghi nhận theo giá trị ghi sổ còn lại của khoản đầu tư trên báo cáo tài chính hợp nhất, sau khi được điều chỉnh theo tỷ lệ tương ứng cho những thay đổi trong vốn chủ sở hữu kể từ ngày mua nếu Tập đoàn vẫn còn ảnh hưởng đáng kể trong đơn vị nhận đầu tư, hoặc trình bày theo giá gốc của khoản đầu tư còn lại nếu không còn ảnh hưởng đáng kể.

Công ty Cổ phần Sữa Việt Nam và các công ty con
Thuyết minh báo cáo tài chính hợp nhất cho năm kết thúc ngày 31 tháng 12 năm 2017
(tiếp theo)

Mẫu B 09 – DN/HN
*(Ban hành theo Thông tư số 202/2014/TT-BTC
ngày 22 tháng 12 năm 2014 của Bộ Tài chính)*

(d) Công ty liên kết

Công ty liên kết là tất cả các đơn vị trong đó Tập đoàn có ảnh hưởng đáng kể nhưng không phải kiểm soát, thường được thể hiện thông qua việc nắm giữ từ 20% đến 50% quyền biểu quyết ở đơn vị đó. Công ty liên kết được hạch toán theo phương pháp vốn chủ sở hữu. Báo cáo tài chính hợp nhất bao gồm phần mà Tập đoàn được hưởng trong thu nhập và chi phí của công ty liên kết được hạch toán theo phương pháp vốn chủ sở hữu, sau khi điều chỉnh theo chính sách kế toán của Tập đoàn, từ ngày bắt đầu cho tới ngày chấm dứt sự ảnh hưởng đáng kể đối với các công ty này.

Khi phần lỗ của công ty liên kết mà Tập đoàn phải chia sẻ vượt quá lợi ích của Tập đoàn trong công ty liên kết được hạch toán theo phương pháp vốn chủ sở hữu, giá trị ghi sổ của khoản đầu tư (bao gồm các khoản đầu tư dài hạn, nếu có) sẽ được ghi giảm tới bằng không và dừng việc ghi nhận các khoản lỗ phát sinh trong tương lai trừ các khoản lỗ thuộc phạm vi mà Tập đoàn có nghĩa vụ phải trả hoặc đã trả thay cho công ty liên kết.

(e) Các giao dịch được loại trừ khi hợp nhất

Các số dư trong nội bộ Tập đoàn và các khoản thu nhập và chi phí chưa thực hiện từ các giao dịch nội bộ được loại trừ khi lập báo cáo tài chính hợp nhất. Khoản lãi và lỗ chưa thực hiện phát sinh từ các giao dịch với các công ty liên kết được hạch toán theo phương pháp vốn chủ sở hữu được trừ vào khoản đầu tư trong phạm vi lợi ích của Tập đoàn tại công ty liên kết.

(f) Hợp nhất kinh doanh

Hợp nhất kinh doanh được hạch toán theo phương pháp mua tại ngày mua, là ngày mà quyền kiểm soát được chuyển giao cho Tập đoàn. Quyền kiểm soát tồn tại khi Tập đoàn có quyền chi phối các chính sách tài chính và hoạt động của đơn vị nhằm thu được lợi ích kinh tế từ các hoạt động của đơn vị đó. Việc đánh giá quyền kiểm soát có xét đến quyền bỏ phiếu tiềm năng có thể thực hiện được tại thời điểm hiện tại.

2. Ngoại tệ

(a) Các giao dịch bằng ngoại tệ

Các giao dịch bằng các đơn vị tiền khác VND trong năm được quy đổi sang VND theo tỷ giá thực tế tại ngày giao dịch.

Các khoản mục tài sản và nợ phải trả có gốc bằng đơn vị tiền tệ khác VND được quy đổi sang VND lần lượt theo tỷ giá mua chuyển khoản và bán chuyển khoản tại ngày kết thúc kỳ kế toán năm của ngân hàng thương mại nơi Công ty và các công ty con thường xuyên có giao dịch và có số dư ngoại tệ lớn nhất tại ngày lập báo cáo tài chính.

Tất cả các khoản chênh lệch tỷ giá hối đoái được ghi nhận vào báo cáo kết quả hoạt động kinh doanh hợp nhất.

Công ty Cổ phần Sữa Việt Nam và các công ty con
Thuyết minh báo cáo tài chính hợp nhất cho năm kết thúc ngày 31 tháng 12 năm 2017
(tiếp theo)

Mẫu B 09 – DN/HN
*(Ban hành theo Thông tư số 202/2014/TT-BTC
ngày 22 tháng 12 năm 2014 của Bộ Tài chính)*

(b) Cơ sở hoạt động ở nước ngoài

Các tài sản và nợ phải trả của cơ sở hoạt động ở nước ngoài, bao gồm lợi thế thương mại và các điều chỉnh giá trị hợp lý phát sinh trong quá trình mua, được quy đổi sang VND theo tỷ giá hối đoái tại ngày kết thúc kỳ kế toán năm. Thu nhập và chi phí của cơ sở hoạt động ở nước ngoài được quy đổi sang VND theo tỷ giá hối đoái bình quân trong năm.

Các chênh lệch tỷ giá hối đoái phát sinh do quy đổi cơ sở hoạt động ở nước ngoài được ghi nhận vào khoản mục “Chênh lệch tỷ giá hối đoái” thuộc vốn chủ sở hữu trên báo cáo tình hình tài chính hợp nhất.

3. Tiền và các khoản tương đương tiền

Tiền bao gồm tiền mặt và tiền gửi ngân hàng không kỳ hạn. Các khoản tương đương tiền là các khoản đầu tư ngắn hạn có tính thanh khoản cao, có thể dễ dàng chuyển đổi thành một lượng tiền xác định, không có nhiều rủi ro về thay đổi giá trị và được sử dụng cho mục đích đáp ứng các cam kết chi tiền ngắn hạn hơn là cho mục đích đầu tư hay là các mục đích khác.

4. Các khoản đầu tư

(a) Chứng khoán kinh doanh

Chứng khoán kinh doanh là chứng khoán do Tập đoàn nắm giữ cho mục đích kinh doanh tức là mua để bán lại để tạo lợi nhuận. Chứng khoán kinh doanh được ghi nhận ban đầu theo nguyên giá bao gồm giá mua cộng các chi phí liên quan trực tiếp. Sau ghi nhận ban đầu, chứng khoán được xác định theo giá gốc trừ đi dự phòng giảm giá chứng khoán kinh doanh.

Thời điểm ghi nhận các khoản chứng khoán kinh doanh là thời điểm Tập đoàn có quyền sở hữu, cụ thể như sau:

- Chứng khoán niêm yết được ghi nhận tại thời điểm khớp lệnh (T+0);
- Chứng khoán chưa niêm yết được ghi nhận tại thời điểm chính thức có quyền sở hữu theo quy định của pháp luật Việt Nam.

Dự phòng được lập khi giá thị trường của chứng khoán kinh doanh giảm xuống thấp hơn giá trị ghi sổ. Sau khi khoản dự phòng này được lập, nếu giá thị trường của chứng khoán kinh doanh này tăng lên thì khoản dự phòng sẽ được hoàn nhập. Khoản dự phòng được hoàn nhập trong phạm vi không làm giá trị ghi sổ của các chứng khoán vượt quá giá trị ghi sổ khi giá định không có khoản dự phòng nào đã được ghi nhận.

(b) Các khoản đầu tư nắm giữ đến ngày đáo hạn

Các khoản đầu tư nắm giữ đến ngày đáo hạn là các khoản mà Ban Điều hành Tập đoàn có ý định và khả năng nắm giữ đến ngày đáo hạn. Các khoản đầu tư nắm giữ đến ngày đáo hạn bao gồm tiền gửi ngân hàng có kỳ hạn, trái phiếu doanh nghiệp, cổ phiếu ưu đãi mà bên phát hành bắt buộc phải mua lại tại một thời điểm nhất định trong tương lai và các khoản cho vay nắm giữ đến ngày đáo hạn. Các khoản đầu tư này phản ánh theo nguyên giá trừ dự phòng giảm giá các khoản đầu tư.

Công ty Cổ phần Sữa Việt Nam và các công ty con
Thuyết minh báo cáo tài chính hợp nhất cho năm kết thúc ngày 31 tháng 12 năm 2017
(tiếp theo)

Mẫu B 09 – DN/HN
*(Ban hành theo Thông tư số 202/2014/TT-BTC
ngày 22 tháng 12 năm 2014 của Bộ Tài chính)*

Các khoản đầu tư nắm giữ đến ngày đáo hạn được phân loại là các khoản mục tiền tệ có gốc ngoại tệ được đánh giá lại theo tỷ giá thực tế tại ngày báo cáo.

(c) Các khoản cho vay

Các khoản cho vay là các khoản cho vay theo thỏa thuận giữa các bên nhưng không được giao dịch mua bán trên thị trường như chứng khoán. Dự phòng các khoản cho vay khó đòi được lập cho từng khoản cho vay khó đòi căn cứ vào thời gian quá hạn trả nợ gốc theo cam kết nợ ban đầu (không tính đến việc gia hạn nợ giữa các bên), hoặc căn cứ vào mức tổn thất dự kiến có thể xảy ra.

(d) Đầu tư góp vốn vào các đơn vị khác

Đầu tư góp vốn vào các đơn vị khác được ghi nhận ban đầu theo giá gốc bao gồm giá mua và các chi phí mua có liên quan trực tiếp. Sau ghi nhận ban đầu, các khoản đầu tư này được xác định theo giá gốc trừ đi dự phòng giảm giá đầu tư. Dự phòng giảm giá đầu tư được lập khi đơn vị nhận đầu tư phát sinh lỗ, ngoại trừ trường hợp khoản lỗ đó đã nằm trong dự kiến của Tập đoàn khi quyết định đầu tư. Dự phòng giảm giá đầu tư được hoàn nhập khi đơn vị nhận đầu tư sau đó tạo ra lợi nhuận để bù trừ cho các khoản lỗ đã được lập dự phòng trước kia. Khoản dự phòng chỉ được hoàn nhập trong phạm vi sao cho giá trị ghi sổ của khoản đầu tư không vượt quá giá trị ghi sổ của chúng khi giả định không có khoản dự phòng nào đã được ghi nhận.

5. Các khoản phải thu

Các khoản phải thu được theo dõi chi tiết theo kỳ hạn phải thu, đối tượng phải thu, loại nguyên tệ phải thu và các yếu tố khác theo nhu cầu quản lý của Tập đoàn. Phải thu của khách hàng gồm các khoản phải thu mang tính chất thương mại phát sinh từ giao dịch có tính chất mua - bán. Phải thu khác gồm các khoản phải thu không có tính thương mại, không liên quan đến giao dịch mua - bán. Các khoản phải thu được phân loại là ngắn hạn và dài hạn trên báo cáo tình hình tài chính hợp nhất căn cứ kỳ hạn còn lại của các khoản phải thu tại ngày báo cáo.

Phải thu khách hàng và các khoản phải thu khác được phản ánh theo giá gốc trừ đi dự phòng phải thu khó đòi. Dự phòng nợ phải thu khó đòi được lập cho từng khoản nợ phải thu khó đòi căn cứ vào thời gian quá hạn trả nợ gốc theo cam kết nợ ban đầu (không tính đến việc gia hạn nợ giữa các bên), hoặc dự kiến mức tổn thất có thể xảy ra.

Phải thu khách hàng và các khoản phải thu khác được phân loại là các khoản mục tiền tệ có gốc ngoại tệ được đánh giá lại theo tỷ giá thực tế tại ngày báo cáo.

6. Hàng tồn kho

Hàng tồn kho được phản ánh theo giá thấp hơn giữa giá gốc và giá trị thuần có thể thực hiện được. Giá gốc được tính theo phương pháp bình quân gia quyền và bao gồm tất cả các chi phí phát sinh để có được hàng tồn kho ở địa điểm và trạng thái hiện tại. Đối với thành phẩm và sản phẩm dở dang, giá gốc bao gồm nguyên vật liệu, chi phí nhân công trực tiếp và các chi phí sản xuất chung được phân bổ. Giá trị thuần có thể thực hiện được ước tính dựa vào giá bán của hàng tồn kho trừ đi các khoản chi phí ước tính để hoàn thành sản phẩm và các chi phí bán hàng.

Công ty Cổ phần Sữa Việt Nam và các công ty con
Thuyết minh báo cáo tài chính hợp nhất cho năm kết thúc ngày 31 tháng 12 năm 2017
(tiếp theo)

Mẫu B 09 – DN/HN
(Ban hành theo Thông tư số 202/2014/TT-BTC
ngày 22 tháng 12 năm 2014 của Bộ Tài chính)

Tập đoàn áp dụng phương pháp kê khai thường xuyên để hạch toán hàng tồn kho.

7. Tài sản cố định hữu hình

(a) Nguyên giá

Tài sản cố định hữu hình được thể hiện theo nguyên giá trừ đi giá trị hao mòn lũy kế. Nguyên giá tài sản cố định hữu hình bao gồm giá mua, thuế nhập khẩu, các loại thuế mua hàng không hoàn lại và chi phí liên quan trực tiếp để đưa tài sản đến vị trí và trạng thái hoạt động cho mục đích sử dụng đã dự kiến. Các chi phí phát sinh sau khi tài sản cố định hữu hình đã đưa vào hoạt động như chi phí sửa chữa, bảo dưỡng và đại tu được ghi nhận vào báo cáo kết quả hoạt động kinh doanh hợp nhất trong năm mà chi phí phát sinh. Trong các trường hợp có thể chứng minh một cách rõ ràng rằng các khoản chi phí này làm tăng lợi ích kinh tế trong tương lai dự tính thu được từ việc sử dụng tài sản cố định hữu hình vượt trên mức hoạt động tiêu chuẩn theo như đánh giá ban đầu, thì các chi phí này được vốn hóa như một khoản nguyên giá tăng thêm của tài sản cố định hữu hình.

(b) Khấu hao

Khấu hao được tính theo phương pháp đường thẳng dựa trên thời gian hữu dụng ước tính của tài sản cố định hữu hình. Thời gian hữu dụng ước tính như sau:

▪ nhà cửa và vật kiến trúc	5 – 50 năm
▪ máy móc và thiết bị	2 – 15 năm
▪ phương tiện vận chuyển	6 – 10 năm
▪ thiết bị văn phòng	3 – 10 năm
▪ gia súc	6 năm
▪ tài sản khác	3 năm

8. Tài sản cố định vô hình

(a) Quyền sử dụng đất

Quyền sử dụng đất gồm có:

- Quyền sử dụng đất được Nhà nước giao có thu tiền sử dụng đất;
- Quyền sử dụng đất nhận chuyển nhượng hợp pháp; và
- Quyền sử dụng đất thuê trước ngày có hiệu lực của Luật Đất đai năm 2003 mà tiền thuê đất đã được trả trước cho thời hạn dài hơn 5 năm và được cơ quan có thẩm quyền cấp giấy chứng nhận quyền sử dụng đất.

Quyền sử dụng đất có thời hạn xác định được thể hiện theo nguyên giá trừ giá trị hao mòn lũy kế. Nguyên giá ban đầu của quyền sử dụng đất bao gồm giá mua và các chi phí liên quan trực tiếp tới việc có được quyền sử dụng đất. Khấu hao được tính theo phương pháp đường thẳng dựa trên thời gian hiệu lực của giấy chứng nhận quyền sử dụng đất.

Quyền sử dụng đất không có thời hạn xác định được thể hiện theo nguyên giá và không tính khấu hao.

Công ty Cổ phần Sữa Việt Nam và các công ty con
Thuyết minh báo cáo tài chính hợp nhất cho năm kết thúc ngày 31 tháng 12 năm 2017
(tiếp theo)

Mẫu B 09 – DN/HN
*(Ban hành theo Thông tư số 202/2014/TT-BTC
ngày 22 tháng 12 năm 2014 của Bộ Tài chính)*

(b) Phần mềm máy vi tính

Giá mua của phần mềm máy vi tính mới mà phần mềm này không phải là một bộ phận gắn kết với phần cứng có liên quan thì được vốn hóa và hạch toán như tài sản cố định vô hình. Phần mềm máy vi tính được tính khấu hao theo phương pháp đường thẳng trong vòng 2 – 6 năm.

(c) Tài sản cố định vô hình khác

Tài sản cố định vô hình khác phản ánh thương hiệu và giá trị quan hệ khách hàng, có được thông qua hợp nhất kinh doanh, ban đầu được ghi nhận theo giá trị hợp lý. Thương hiệu và giá trị quan hệ khách hàng được tính khấu hao theo phương pháp đường thẳng trong vòng 4 – 10 năm.

9. Bất động sản đầu tư

(a) Nguyên giá

Bất động sản đầu tư nắm giữ để cho thuê được thể hiện theo nguyên giá trừ đi giá trị hao mòn lũy kế. Nguyên giá ban đầu của bất động sản đầu tư nắm giữ để cho thuê bao gồm giá mua, chi phí quyền sử dụng đất và các chi phí liên quan trực tiếp đến việc đưa tài sản đến điều kiện cần thiết để tài sản có thể hoạt động theo cách thức đã dự kiến bởi Ban Điều hành. Các chi phí phát sinh sau khi bất động sản đầu tư nắm giữ để cho thuê đã được đưa vào hoạt động như chi phí sửa chữa và bảo trì được ghi nhận vào báo cáo kết quả hoạt động kinh doanh hợp nhất trong năm mà các chi phí này phát sinh. Trong các trường hợp có thể chứng minh một cách rõ ràng rằng các khoản chi phí này làm tăng lợi ích kinh tế trong tương lai dự tính thu được từ việc sử dụng bất động sản đầu tư nắm giữ để cho thuê vượt trên mức hoạt động tiêu chuẩn theo như đánh giá ban đầu, thì các chi phí này được vốn hóa như một khoản nguyên giá tăng thêm của bất động sản đầu tư.

(b) Khấu hao

Khấu hao được tính theo phương pháp đường thẳng dựa trên thời gian hữu dụng ước tính của bất động sản đầu tư nắm giữ để cho thuê. Thời gian hữu dụng ước tính như sau:

- quyền sử dụng đất 49 năm
- cơ sở hạ tầng 10 năm
- nhà cửa 6 – 50 năm

Quyền sử dụng đất không có thời hạn xác định được thể hiện theo nguyên giá và không tính khấu hao.

10. Xây dựng cơ bản dở dang

Xây dựng cơ bản dở dang phản ánh các khoản chi phí xây dựng chưa được hoàn thành. Không tính khấu hao cho xây dựng cơ bản dở dang trong quá trình xây dựng.

Công ty Cổ phần Sữa Việt Nam và các công ty con
Thuyết minh báo cáo tài chính hợp nhất cho năm kết thúc ngày 31 tháng 12 năm 2017
(tiếp theo)

Mẫu B 09 – DN/HN
(Ban hành theo Thông tư số 202/2014/TT-BTC
ngày 22 tháng 12 năm 2014 của Bộ Tài chính)

11. Chi phí trả trước

(a) Chi phí đất trả trước

Chi phí đất trả trước bao gồm tiền thuê đất trả trước, kể cả các khoản liên quan đến đất thuê mà Tập đoàn đã nhận được giấy chứng nhận quyền sử dụng đất nhưng không đủ điều kiện ghi nhận tài sản cố định vô hình theo Thông tư số 45/2013/TT-BTC do Bộ Tài chính ban hành ngày 25 tháng 4 năm 2013 Hướng dẫn chế độ quản lý, sử dụng và trích khấu hao tài sản cố định, và các chi phí phát sinh khác liên quan đến việc bảo đảm cho việc sử dụng đất thuê. Các chi phí này được ghi nhận vào báo cáo kết quả hoạt động kinh doanh hợp nhất theo phương pháp đường thẳng dựa trên thời hạn của hợp đồng thuê đất.

(b) Công cụ và dụng cụ

Công cụ và dụng cụ bao gồm các tài sản Tập đoàn nắm giữ để sử dụng trong quá trình hoạt động kinh doanh bình thường, với nguyên giá của mỗi tài sản thấp hơn 30 triệu VND và do đó không đủ điều kiện ghi nhận là tài sản cố định theo quy định hiện hành. Nguyên giá của công cụ và dụng cụ được phân bổ theo phương pháp đường thẳng trong thời gian 1 – 4 năm.

(c) Chi phí trả trước khác

Chi phí trả trước khác được ghi nhận theo nguyên giá và được phân bổ theo phương pháp đường thẳng trong thời gian hữu dụng từ 1 – 3 năm.

12. Lợi thế thương mại

Lợi thế thương mại phát sinh trong việc mua lại công ty con, công ty liên kết. Lợi thế thương mại được xác định theo giá gốc trừ đi phân bổ lũy kế. Giá gốc của lợi thế thương mại là khoản chênh lệch giữa chi phí mua và lợi ích của Tập đoàn trong giá trị hợp lý thuần của các tài sản, nợ phải trả và nợ tiềm tàng của đơn vị bị mua. Khoản chênh lệch âm (giao dịch mua rẻ) được ghi nhận ngay vào báo cáo kết quả hoạt động kinh doanh hợp nhất.

Lợi thế thương mại phát sinh trong việc mua lại công ty con được phân bổ theo phương pháp đường thẳng trong vòng 10 năm. Giá trị ghi sổ của lợi thế thương mại phát sinh trong việc mua lại công ty con được ghi giảm đến giá trị có thể thu hồi khi Ban Điều hành xác định rằng khoản này không thể thu hồi đầy đủ.

Đối với các khoản đầu tư được kế toán theo phương pháp vốn chủ sở hữu, giá trị ghi sổ của lợi thế thương mại được bao gồm trong giá trị ghi sổ của khoản đầu tư và không được khấu hao.

13. Phải trả người bán và các khoản phải trả khác

Các khoản phải trả được theo dõi chi tiết theo kỳ hạn phải trả, đối tượng phải trả, loại nguyên tệ phải trả và các yếu tố khác theo nhu cầu quản lý của Tập đoàn. Phải trả người bán gồm các khoản phải trả mang tính chất thương mại phát sinh từ giao dịch mua - bán và các khoản phải trả khi nhập khẩu thông qua người nhận ủy thác (trong giao dịch nhập khẩu ủy thác). Phải trả khác gồm các khoản phải trả không có tính thương mại, không liên quan đến giao dịch mua - bán. Các khoản phải trả được phân loại ngắn hạn và dài hạn trên báo cáo tình hình tài chính hợp nhất căn cứ theo kỳ hạn còn lại của các khoản phải trả tại ngày báo cáo.

Công ty Cổ phần Sữa Việt Nam và các công ty con
Thuyết minh báo cáo tài chính hợp nhất cho năm kết thúc ngày 31 tháng 12 năm 2017
(tiếp theo)

Mẫu B 09 – DN/HN
*(Ban hành theo Thông tư số 202/2014/TT-BTC
ngày 22 tháng 12 năm 2014 của Bộ Tài chính)*

Phải trả người bán và các khoản phải trả khác thể hiện theo giá gốc. Phải trả người bán và các khoản phải trả khác được phân loại là các khoản mục tiền tệ có gốc ngoại tệ được đánh giá lại theo tỷ giá thực tế tại ngày báo cáo.

14. Chi phí phải trả

Chi phí phải trả bao gồm các khoản phải trả cho hàng hóa, dịch vụ đã nhận được từ người bán trong năm kế toán nhưng thực tế chưa chi trả do chưa có hóa đơn hoặc chưa đủ hồ sơ, tài liệu kế toán, được ghi nhận vào chi phí sản xuất, kinh doanh của kỳ báo cáo dựa trên điều khoản ghi trong các hợp đồng tương ứng.

15. Dự phòng

Một khoản dự phòng được ghi nhận nếu, do kết quả của một sự kiện trong quá khứ, Tập đoàn có nghĩa vụ pháp lý hiện tại hoặc liên đới có thể ước tính một cách đáng tin cậy, và chắc chắn sẽ làm giảm sút các lợi ích kinh tế trong tương lai để thanh toán các khoản nợ phải trả do nghĩa vụ đó. Khoản dự phòng được xác định bằng cách chiết khấu dòng tiền dự kiến phải trả trong tương lai với tỷ lệ chiết khấu trước thuế phản ánh đánh giá của thị trường ở thời điểm hiện tại về giá trị thời gian của tiền và rủi ro cụ thể của khoản nợ đó.

Dự phòng trợ cấp thôi việc

Theo Bộ luật Lao động Việt Nam, khi nhân viên làm việc cho công ty từ 12 tháng trở lên (“nhân viên đủ điều kiện”) tự nguyện chấm dứt hợp đồng lao động của mình thì bên sử dụng lao động phải thanh toán tiền trợ cấp thôi việc cho nhân viên đó tính dựa trên số năm làm việc và mức lương tại thời điểm thôi việc của nhân viên đó. Dự phòng trợ cấp thôi việc được lập trên cơ sở số năm nhân viên làm việc cho Công ty và mức lương bình quân của họ trong vòng sáu tháng trước ngày kết thúc kỳ kế toán năm. Cho mục đích xác định số năm làm việc của nhân viên, thời gian nhân viên đã tham gia bảo hiểm thất nghiệp theo quy định của pháp luật và thời gian làm việc đã được Công ty chi trả trợ cấp thôi việc được loại trừ.

16. Vốn cổ phần

(a) Cổ phiếu phổ thông

Cổ phiếu phổ thông được ghi nhận theo mệnh giá. Các chi phí liên quan trực tiếp đến việc phát hành thêm cổ phiếu, trừ các ảnh hưởng thuế, được ghi nhận như một khoản giảm trừ vào thặng dư vốn cổ phần.

Công ty Cổ phần Sữa Việt Nam và các công ty con
Thuyết minh báo cáo tài chính hợp nhất cho năm kết thúc ngày 31 tháng 12 năm 2017
(tiếp theo)

Mẫu B 09 – DN/HN
(Ban hành theo Thông tư số 202/2014/TT-BTC
ngày 22 tháng 12 năm 2014 của Bộ Tài chính)

(b) Mua lại và phát hành lại cổ phiếu phổ thông (cổ phiếu quỹ)

Khi cổ phiếu được ghi nhận như vốn chủ sở hữu được mua lại, khoản tiền đã trả để mua cổ phiếu, bao gồm các chi phí có liên quan trực tiếp, trừ các ảnh hưởng của thuế, được ghi nhận như một khoản giảm trừ vào vốn chủ sở hữu. Việc mua lại cổ phiếu được phân loại như cổ phiếu quỹ theo vốn chủ sở hữu. Khi các cổ phiếu quỹ này được bán hoặc phát hành lại, số tiền thu được ghi nhận như một khoản tăng thêm của vốn chủ sở hữu và kết quả của việc thặng dư hay thiếu hụt giữa giá trị khoản nhận được và giá vốn của cổ phiếu quỹ, tính theo phương pháp bình quân gia quyền, được ghi nhận vào thặng dư vốn cổ phần.

17. Thuế

Thuế thu nhập doanh nghiệp tính trên lợi nhuận hoặc lỗ hợp nhất của năm bao gồm thuế thu nhập hiện hành và thuế thu nhập hoãn lại. Thuế thu nhập doanh nghiệp được ghi nhận trong báo cáo kết quả hoạt động kinh doanh hợp nhất ngoại trừ trường hợp có các khoản thuế thu nhập liên quan đến các khoản mục được ghi nhận thẳng vào vốn chủ sở hữu, thì khi đó các khoản thuế thu nhập này cũng được ghi nhận thẳng vào vốn chủ sở hữu.

Thuế thu nhập hiện hành là khoản thuế dự kiến phải nộp dựa trên thu nhập chịu thuế trong năm, sử dụng các mức thuế suất có hiệu lực tại ngày kết thúc kỳ kế toán năm, và các khoản điều chỉnh thuế phải nộp liên quan đến những năm trước.

Thuế thu nhập hoãn lại được tính theo phương pháp bảng cân đối kế toán cho các chênh lệch tạm thời giữa giá trị ghi sổ cho mục đích báo cáo tài chính và giá trị sử dụng cho mục đích tính thuế của các khoản mục tài sản và nợ phải trả. Giá trị của thuế thu nhập hoãn lại được ghi nhận dựa trên cách thức dự kiến thu hồi hoặc thanh toán giá trị ghi sổ của các khoản mục tài sản và nợ phải trả sử dụng các mức thuế suất có hiệu lực hoặc cơ bản có hiệu lực tại ngày kết thúc kỳ kế toán năm.

Tài sản thuế thu nhập hoãn lại chỉ được ghi nhận trong phạm vi chắc chắn có đủ lợi nhuận tính thuế trong tương lai để tài sản thuế thu nhập này có thể sử dụng được. Tài sản thuế thu nhập hoãn lại được ghi giảm trong phạm vi không còn chắc chắn là các lợi ích về thuế liên quan này sẽ sử dụng được.

18. Doanh thu và thu nhập khác

(a) Doanh thu bán hàng

Doanh thu bán hàng được ghi nhận trong báo cáo kết quả hoạt động kinh doanh hợp nhất khi phần lớn rủi ro và lợi ích gắn liền với quyền sở hữu sản phẩm hoặc hàng hoá được chuyển giao cho người mua. Doanh thu không được ghi nhận nếu như có những yếu tố không chắc chắn trọng yếu liên quan tới khả năng thu hồi các khoản phải thu hoặc liên quan tới khả năng hàng bán bị trả lại. Doanh thu hàng bán được ghi nhận theo số thuần sau khi đã trừ đi số chiết khấu giảm giá ghi trên hóa đơn bán hàng.

(b) Doanh thu cung cấp dịch vụ

Doanh thu cung cấp dịch vụ được ghi nhận trong báo cáo kết quả hoạt động kinh doanh hợp nhất theo tỷ lệ hoàn thành giao dịch tại ngày kết thúc kỳ kế toán năm. Tỷ lệ hoàn thành giao dịch được đánh giá dựa trên khảo sát các công việc đã được thực hiện. Doanh thu không được ghi nhận nếu như có những yếu tố không chắc chắn trọng yếu liên quan tới khả năng thu hồi các khoản phải thu.

Công ty Cổ phần Sữa Việt Nam và các công ty con
Thuyết minh báo cáo tài chính hợp nhất cho năm kết thúc ngày 31 tháng 12 năm 2017
(tiếp theo)

Mẫu B 09 – DN/HN
*(Ban hành theo Thông tư số 202/2014/TT-BTC
ngày 22 tháng 12 năm 2014 của Bộ Tài chính)*

(c) Doanh thu cho thuê

Doanh thu cho thuê tài sản được ghi nhận trong báo cáo kết quả hoạt động kinh doanh hợp nhất theo phương pháp đường thẳng dựa vào thời hạn của hợp đồng thuê. Các khoản hoa hồng cho thuê được ghi nhận như là một bộ phận hợp thành của tổng doanh thu cho thuê.

(d) Doanh thu từ tiền lãi

Doanh thu từ tiền lãi được ghi nhận theo tỷ lệ tương ứng với thời gian dựa trên số dư gốc và lãi suất áp dụng.

(e) Doanh thu từ cổ tức

Doanh thu từ cổ tức được ghi nhận khi quyền nhận cổ tức được xác lập.

(f) Doanh thu từ thanh lý các khoản đầu tư tài chính ngắn hạn và dài hạn

Doanh thu từ thanh lý các khoản đầu tư tài chính ngắn hạn và dài hạn được ghi nhận vào báo cáo kết quả hoạt động kinh doanh hợp nhất khi phần lớn rủi ro và lợi ích gắn liền với quyền sở hữu được chuyển giao cho người mua. Phần lớn rủi ro và lợi ích gắn liền với quyền sở hữu chỉ được chuyển giao cho người mua khi hoàn thành giao dịch mua bán (đối với chứng khoán đã niêm yết) hoặc hoàn thành hợp đồng chuyển nhượng tài sản (đối với chứng khoán chưa niêm yết).

19. Các khoản giảm trừ doanh thu

Các khoản giảm trừ doanh thu gồm chiết khấu thương mại, giảm giá hàng bán và hàng bán bị trả lại.

Trường hợp sản phẩm, hàng hoá, dịch vụ đã tiêu thụ trong năm báo cáo nhưng đến năm sau mới phát sinh chiết khấu thương mại, giảm giá hàng bán hoặc hàng bán bị trả lại thì Tập đoàn ghi giảm doanh thu ghi nhận trong năm báo cáo nếu các khoản giảm trừ này phát sinh trước thời điểm phát hành báo cáo tài chính hợp nhất.

20. Giá vốn hàng bán

Giá vốn hàng bán bao gồm giá vốn của sản phẩm, hàng hóa và dịch vụ cung cấp trong năm và được ghi nhận phù hợp với doanh thu đã tiêu thụ trong năm. Chi phí nguyên vật liệu trực tiếp tiêu hao vượt mức bình thường, chi phí nhân công và chi phí sản xuất chung cố định không phân bổ vào giá trị sản phẩm nhập kho được ghi nhận ngay vào giá vốn hàng bán (sau khi trừ đi các khoản bồi thường, nếu có) kể cả khi sản phẩm, hàng hóa chưa được xác định là tiêu thụ.

21. Các khoản thanh toán thuê hoạt động

Các khoản thanh toán thuê hoạt động được ghi nhận trong báo cáo kết quả hoạt động kinh doanh hợp nhất theo phương pháp đường thẳng dựa trên thời hạn của hợp đồng thuê. Các khoản hoa hồng đi thuê được ghi nhận trong báo cáo kết quả hoạt động kinh doanh hợp nhất như là một bộ phận hợp thành của tổng chi phí thuê.

Công ty Cổ phần Sữa Việt Nam và các công ty con
Thuyết minh báo cáo tài chính hợp nhất cho năm kết thúc ngày 31 tháng 12 năm 2017
(tiếp theo)

Mẫu B 09 – DN/HN
*(Ban hành theo Thông tư số 202/2014/TT-BTC
ngày 22 tháng 12 năm 2014 của Bộ Tài chính)*

22. Chi phí đi vay

Chi phí đi vay được ghi nhận là một chi phí trong năm khi chi phí này phát sinh, ngoại trừ trường hợp chi phí đi vay liên quan đến các khoản vay cho mục đích hình thành tài sản đủ điều kiện vốn hóa chi phí đi vay thì khi đó chi phí đi vay sẽ được vốn hóa và được ghi vào nguyên giá các tài sản này.

23. Phân phối cổ tức

Lợi nhuận sau thuế của Tập đoàn được trích chia cổ tức cho các cổ đông sau khi được phê duyệt bởi Hội đồng cổ đông tại Đại hội thường niên của Công ty và sau khi đã trích lập các quỹ dự trữ theo Điều lệ của Công ty.

Cổ tức được công bố và chi trả dựa trên số lợi nhuận ước tính đạt được trong năm. Cổ tức chính thức được công bố và chi trả trong năm kế tiếp từ nguồn lợi nhuận chưa phân phối căn cứ vào sự phê duyệt của Hội đồng cổ đông tại Đại hội thường niên của Công ty.

24. Các quỹ

Các quỹ được trích lập dựa theo Điều lệ của Công ty như sau:

- | | |
|-------------------------------|------------------------|
| ▪ Quỹ khen thưởng và phúc lợi | 10% lợi nhuận sau thuế |
| ▪ Quỹ đầu tư phát triển | 10% lợi nhuận sau thuế |

Việc sử dụng các quỹ nói trên phải được sự phê duyệt của các cổ đông, Ban Điều hành hoặc Tổng Giám đốc, tùy thuộc vào bản chất và quy mô của nghiệp vụ đã được nêu trong Điều lệ Công ty. Khi quỹ này được dùng để mở rộng kinh doanh, khoản sử dụng được chuyển vào vốn cổ phần.

25. Lãi trên cổ phiếu

Tập đoàn trình bày lãi cơ bản và lãi suy giảm trên cổ phiếu (EPS) cho các cổ phiếu phổ thông. Lãi cơ bản trên cổ phiếu được tính bằng cách lấy lãi hoặc lỗ thuộc về cổ đông phổ thông của Công ty (sau khi trích quỹ khen thưởng và phúc lợi trong kỳ kế toán năm) chia cho số lượng cổ phiếu phổ thông bình quân gia quyền lưu hành trong năm. Lãi suy giảm trên cổ phiếu được xác định bằng cách điều chỉnh lãi hoặc lỗ thuộc về cổ đông phổ thông và số lượng cổ phiếu phổ thông bình quân đang lưu hành có tính đến các ảnh hưởng của cổ phiếu phổ thông tiềm năng, bao gồm trái phiếu có thể chuyển đổi và quyền mua cổ phiếu.

26. Báo cáo bộ phận

Một bộ phận là một hợp phần có thể xác định riêng biệt của Tập đoàn tham gia vào việc cung cấp các sản phẩm hoặc dịch vụ liên quan (bộ phận chia theo hoạt động kinh doanh), hoặc cung cấp sản phẩm hoặc dịch vụ trong một môi trường kinh tế cụ thể (bộ phận chia theo khu vực địa lý), mỗi bộ phận này chịu rủi ro và thu được lợi ích khác biệt với các bộ phận khác. Mẫu báo cáo bộ phận cơ bản của Tập đoàn là dựa theo bộ phận chia theo khu vực địa lý.

Công ty Cổ phần Sữa Việt Nam và các công ty con
Thuyết minh báo cáo tài chính hợp nhất cho năm kết thúc ngày 31 tháng 12 năm 2017
(tiếp theo)

Mẫu B 09 – DN/HN
*(Ban hành theo Thông tư số 202/2014/TT-BTC
ngày 22 tháng 12 năm 2014 của Bộ Tài chính)*

27. Các bên liên quan

Các doanh nghiệp, các cá nhân, trực tiếp hay gián tiếp qua một hoặc nhiều trung gian, có quyền kiểm soát Tập đoàn hoặc chịu sự kiểm soát của Tập đoàn, hoặc cùng chung sự kiểm soát với Tập đoàn, bao gồm cả công ty mẹ, công ty con và công ty liên kết là các bên liên quan của Tập đoàn. Công ty liên kết, các cá nhân trực tiếp hoặc gián tiếp nắm quyền biểu quyết của Tập đoàn mà có ảnh hưởng đáng kể đối với Tập đoàn, những nhân sự quản lý chủ chốt bao gồm các giám đốc, các cán bộ điều hành của Tập đoàn, những thành viên mật thiết trong gia đình của các cá nhân này hoặc các công ty liên kết với các cá nhân này cũng được coi là các bên liên quan.

Công ty Cổ phần Sữa Việt Nam và các công ty con
Thuyết minh báo cáo tài chính hợp nhất cho năm kết thúc ngày 31 tháng 12 năm 2017
(tiếp theo)

Mẫu B 09 – DN/HN
(Ban hành theo Thông tư số 202/2014/TT-BTC ngày 22 tháng 12 năm 2014 của Bộ Tài chính)

V. THÔNG TIN BỔ SUNG CHO CÁC KHOẢN MỤC TRÌNH BÀY TRONG BÁO CÁO TÌNH HÌNH TÀI CHÍNH HỢP NHẤT

1. Hợp nhất kinh doanh

Vào tháng 11 năm 2017, Công ty đã hoàn thành việc mua lại 65% vốn chủ sở hữu của Công ty Cổ phần Đường Khánh Hòa (“KSC”) và trả 1.328.381.061.273 VND, đã bao gồm các chi phí giao dịch. Việc mua lại này có ảnh hưởng tới tài sản và nợ phải trả của Tập đoàn tại ngày mua như sau:

	Giá trị ghi số trước thời điểm mua VND	Các điều chỉnh giá trị hợp lý VND	Giá trị ghi nhận tại thời điểm mua VND
Tiền và các khoản tương đương tiền	8.587.383.115	-	8.587.383.115
Các khoản phải thu – ngắn hạn	1.436.282.100.956	-	1.436.282.100.956
Dự phòng nợ phải thu khó đòi	(4.587.629.312)	-	(4.587.629.312)
Hàng tồn kho	174.462.199.838	-	174.462.199.838
Dự phòng giảm giá hàng tồn kho	(16.052.083.010)	-	(16.052.083.010)
Tài sản ngắn hạn khác	1.756.233.865	-	1.756.233.865
Tài sản cố định hữu hình	937.631.439.709	667.660.285.205	1.605.291.724.914
<i>Nguyên giá</i>	2.328.795.917.892	573.173.352.481	2.901.969.270.373
<i>Khấu hao lũy kế</i>	(1.391.164.478.183)	94.486.932.724	(1.296.677.545.459)
Tài sản cố định vô hình	2.170.298.294	3.697.854.856	5.868.153.150
<i>Nguyên giá</i>	2.464.771.095	3.403.382.055	5.868.153.150
<i>Khấu hao lũy kế</i>	(294.472.801)	294.472.801	-
Chi phí xây dựng cơ bản dở dang	44.275.267.976	-	44.275.267.976
Các khoản đầu tư dài hạn	1.688.700.000	-	1.688.700.000
Dự phòng giảm giá đầu tư tài chính dài hạn	(527.076.663)	-	(527.076.663)
Thuế phải nộp Ngân sách Nhà nước	(37.063.003.015)	-	(37.063.003.015)
Nợ phải trả ngắn hạn	(1.617.993.212.595)	-	(1.617.993.212.595)
Thuê thu nhập hoãn lại phải trả	-	(134.271.628.012)	(134.271.628.012)
Vay và nợ dài hạn	(1.851.507.401)	-	(1.851.507.401)
Tài sản và nợ phải trả thuần có thể xác định được	928.779.111.757	537.086.512.049	1.465.865.623.806
Tài sản thuần nhận được			952.812.655.474
Lợi thế thương mại phát sinh từ việc mua lại (Thuyết minh V.14)			375.568.405.799
Khoản thanh toán cho việc mua lại			1.328.381.061.273
Khoản tiền thu được			8.587.383.115
Khoản tiền thanh toán thuần			1.319.793.678.158

Lợi thế thương mại được ghi nhận trong nghiệp vụ mua lại hoạt động kinh doanh phát sinh chủ yếu từ sự cộng hưởng kỳ vọng mà Ban Điều hành mong đợi từ việc sáp nhập KSC vào hoạt động kinh doanh hiện tại của Tập đoàn.

Vào ngày 1 tháng 11 năm 2017, tập đoàn đã hoàn tất việc mua 65% cổ phần của Công ty KSC. Doanh thu và lợi nhuận sau thuế của KSC đóng góp vào kết quả hoạt động kinh doanh hợp nhất của Tập đoàn từ ngày được mua lại đến ngày 31/12/2017 được xác định là không đáng kể.

Công ty Cổ phần Sữa Việt Nam và các công ty con
Thuyết minh báo cáo tài chính hợp nhất cho năm kết thúc ngày 31 tháng 12 năm 2017
(tiếp theo)

Mẫu B 09 – DN/HN
(Ban hành theo Thông tư số 202/2014/TT-BTC ngày 22 tháng 12 năm 2014 của Bộ Tài chính)

2. Tiền và các khoản tương đương tiền

	31/12/2017	1/1/2017
	VND	VND
Tiền mặt	2.451.074.646	1.355.443.244
Tiền gửi ngân hàng	831.957.513.762	598.566.823.415
Tiền đang chuyển	27.325.756	828.777
Các khoản tương đương tiền	128.900.000.000	55.500.000.000
	963.335.914.164	655.423.095.436
	963.335.914.164	655.423.095.436

3. Phải thu khách hàng

(a) Phải thu khách hàng ngắn hạn

	31/12/2017	1/1/2017
	VND	VND
Phải thu khách hàng	3.613.981.838.047	2.191.348.458.582
	3.613.981.838.047	2.191.348.458.582
	3.613.981.838.047	2.191.348.458.582

(b) Phải thu khách hàng dài hạn

	31/12/2017	1/1/2017
	VND	VND
SIG Combibloc Ltd	29.973.948.684	-
	29.973.948.684	-
	29.973.948.684	-

(c) Phải thu khách hàng là các bên liên quan

	31/12/2017	1/1/2017
	VND	VND
Công ty liên kết		
Công ty Cổ phần APIS	136.184.400	136.184.400
	136.184.400	136.184.400
	136.184.400	136.184.400

Khoản phải thu thương mại từ các bên liên quan không được đảm bảo, không hưởng lãi và có thể thu được khi có nhu cầu.

Công ty Cổ phần Sữa Việt Nam và các công ty con
Thuyết minh báo cáo tài chính hợp nhất cho năm kết thúc ngày 31 tháng 12 năm 2017
(tiếp theo)

Mẫu B 09 – DN/HN
(Ban hành theo Thông tư số 202/2014/TT-BTC ngày 22 tháng 12 năm 2014 của Bộ Tài chính)

(d) Dự phòng phải thu khó đòi

Biến động trong năm của dự phòng phải thu khó đòi như sau:

	Năm tài chính kết thúc	
	31/12/2017	1/1/2017
	VND	VND
Số dư đầu năm	(4.168.573.420)	(3.211.964.123)
Tăng dự phòng trong năm	(5.847.869.352)	(2.503.289.567)
Tăng do mua công ty con (Thuyết minh V.1)	(4.587.629.312)	-
Sử dụng dự phòng trong năm	1.404.130.066	1.588.624.041
Chênh lệch tỷ giá do quy đổi	5.968.482	41.943.771
Số dư cuối kỳ	(13.193.973.536)	(4.168.573.420)

4. Các khoản phải thu khác

(a) Ngắn hạn

	31/12/2017	1/1/2017
	VND	VND
Lãi tiền gửi	297.901.556.067	269.061.980.250
Lãi trái phiếu	4.595.917.808	17.595.726.029
Phải thu người lao động	3.361.739.097	809.687.030
Tạm ứng cho nhân viên	2.791.137.549	3.185.564.959
Phải thu ký quỹ ngắn hạn	29.053.532.031	9.449.358.271
Phải thu hỗ trợ từ nhà cung cấp	-	54.797.825.720
Thuế nhập khẩu được hoàn lại	11.286.997.201	27.796.047.217
Phải thu khác	18.859.763.825	7.923.083.705
	367.850.643.578	390.619.273.181

(b) Dài hạn

	31/12/2017	1/1/2017
	VND	VND
Ký cược, ký quỹ	12.179.698.092	8.361.414.588
Phải thu khác	6.247.684.826	6.247.684.826
	18.427.382.918	14.609.099.414

Công ty Cổ phần Sữa Việt Nam và các công ty con
Thuyết minh báo cáo tài chính hợp nhất cho năm kết thúc ngày 31 tháng 12 năm 2017 (tiếp theo)

Mẫu B 09 – DN/HN
*(Ban hành theo Thông tư số 202/2014/TT-BTC
 ngày 22 tháng 12 năm 2014 của Bộ Tài chính)*

5. Các khoản đầu tư

(a) Chứng khoán kinh doanh

	Giá trị ghi sổ VND	31/12/2017 Giá trị hợp lý VND	Dự phòng giảm giá VND	Giá trị ghi sổ VND	1/1/2017 Giá trị hợp lý VND	Dự phòng giảm giá VND
Đầu tư ngắn hạn vào cổ phiếu:						
▪ Ngân hàng Thương mại Cổ phần Bảo Việt (*)	442.000.000.000	442.000.000.000	-	442.000.000.000	442.000.000.000	-
▪ Khác	1.130.811.523	455.157.504	(675.708.019)	1.132.521.486	631.935.400	(500.629.886)
	443.130.811.523	442.455.157.504	(675.708.019)	443.132.521.486	442.631.935.400	(500.629.886)

(*) Tại ngày báo cáo, Tập đoàn đã ký một thỏa thuận mua bán cổ phiếu để chuyển nhượng chứng khoán của Ngân hàng Thương mại Cổ phần Bảo Việt, giao dịch này vẫn chưa hoàn tất (Thuyết minh V.19). Giá trị ghi sổ của cổ phiếu phản ánh giá trị dự kiến có thể thực hiện được.

Công ty Cổ phần Sữa Việt Nam và các công ty con
Thuyết minh báo cáo tài chính hợp nhất cho năm kết thúc ngày 31 tháng 12 năm 2017
(tiếp theo)

Mẫu B 09 – DN/HN
(Ban hành theo Thông tư số 202/2014/TT-BTC ngày 22 tháng 12 năm 2014 của Bộ Tài chính)

(b) Đầu tư nắm giữ đến ngày đáo hạn

	Thuyết minh	31/12/2017 VND	1/1/2017 VND
Đầu tư nắm giữ đến ngày đáo hạn – ngắn hạn			
▪ tiền gửi có kỳ hạn		9.929.259.273.833	9.711.117.421.871
▪ trái phiếu doanh nghiệp	(*)	190.000.000.000	300.000.000.000
		10.119.259.273.833	10.011.117.421.871
Đầu tư nắm giữ đến ngày đáo hạn – dài hạn			
▪ trái phiếu doanh nghiệp	(*)	-	190.000.000.000
		-	190.000.000.000

(*) Đây là khoản đầu tư vào trái phiếu do Ngân hàng Thương mại Cổ phần Phát triển Thành phố Hồ Chí Minh phát hành với thời gian đáo hạn gốc là 36 tháng kể từ ngày mua. Các trái phiếu không được đảm bảo, hưởng lãi suất năm từ 8,075% đến 8,175% (năm tài chính kết thúc ngày 31 tháng 12 năm 2016: từ 7,500% đến 8,075%) và đáo hạn vào tháng 9 năm 2018.

Công ty Cổ phần Sữa Việt Nam

Thuyết minh báo cáo tài chính riêng cho năm tài chính kết thúc ngày 31 tháng 12 năm 2017 (tiếp theo)

Mẫu B 09 – DN

(Ban hành theo Thông tư số 200/2014/TT-BTC ngày 22 tháng 12 năm 2014 của Bộ Tài chính)

(c) Đầu tư góp vốn vào đơn vị khác

	31/12/2017				1/1/2017			
	% vốn sở hữu và quyền biểu quyết	Giá trị ghi sổ VND	Giá trị hợp lý VND	Dự phòng giảm giá VND	% vốn sở hữu và quyền biểu quyết	Giá trị ghi sổ VND	Giá trị hợp lý VND	Dự phòng giảm giá VND
Các công ty liên kết								
▪ Miraka Limited	22,81%	383.002.013.497	(*)	-	22,81%	338.642.990.088	(*)	-
▪ CTCP Nguyên liệu Thực phẩm Á Châu Sài Gòn (***)	-	-		-	14,71%	72.902.360.632	(*)	-
▪ CTCP APIS (**)	18,00%	11.421.715.965	(*)	-	18,00%	8.364.035.008	(*)	-
▪ CTCP Chế biến Dừa Á Châu	25,00%	86.858.993.107	(*)	-	-	-		-
		<u>481.282.722.569</u>		<u>-</u>		<u>419.909.385.728</u>		<u>-</u>
Khác								
▪ CTCP Nguyên liệu Thực phẩm Á Châu Sài Gòn (***)		69.261.607.154	(*)	-		-	-	-
▪ Quỹ đầu tư tăng trưởng Việt Nam (VF2)		10.270.276.240	(*)	(7.501.517.042)		10.270.276.240	(*)	(7.490.301.769)
▪ Nhà thuốc – Phòng khám đa khoa An Khang		300.000.000	(*)	-		300.000.000	(*)	-
▪ CTCP Bò giống Miền Trung		1.688.700.000	(*)	(619.873.969)		-	-	-
▪ Khác		815.940.000	(*)	-		817.200.000	(*)	-
		<u>82.336.523.394</u>		<u>(8.121.391.011)</u>		<u>11.387.476.240</u>		<u>(7.490.301.769)</u>
		<u>563.619.245.963</u>		<u>(8.121.391.011)</u>		<u>431.296.861.968</u>		<u>(7.490.301.769)</u>

Công ty Cổ phần Sữa Việt Nam

Thuyết minh báo cáo tài chính riêng cho năm tài chính kết thúc ngày 31 tháng 12 năm 2017 (tiếp theo)

Mẫu B 09 – DN

*(Ban hành theo Thông tư số 200/2014/TT-BTC
ngày 22 tháng 12 năm 2014 của Bộ Tài chính)*

- (*) Tại ngày báo cáo, Tập đoàn chưa xác định giá trị hợp lý của các công cụ tài chính này để thuyết minh trong báo cáo tài chính hợp nhất bởi vì không có giá niêm yết trên thị trường cho các công cụ tài chính này và các Chuẩn mực Kế toán Việt Nam, Chế độ Kế toán Doanh nghiệp Việt Nam hiện không có hướng dẫn về cách tính giá trị hợp lý sử dụng các kỹ thuật định giá. Giá trị hợp lý của các công cụ tài chính này có thể khác với giá trị ghi sổ của chúng.
- (**) Ban Điều hành đánh giá rằng Tập đoàn có ảnh hưởng đáng kể đối với công ty này bởi vì Tập đoàn có quyền bổ nhiệm thành viên trong Hội đồng Quản trị của công ty này.
- (***) Ban Điều hành đánh giá rằng Công ty không còn ảnh hưởng đáng kể đối với công ty này bởi vì Công ty không còn thành viên đại diện trong Hội đồng Quản trị của công ty này kể từ ngày 11 tháng 11 năm 2017.

Công ty Cổ phần Sữa Việt Nam và các công ty con
Thuyết minh báo cáo tài chính hợp nhất cho năm kết thúc ngày 31 tháng 12 năm 2017
(tiếp theo)

Mẫu B 09 – DN/HN
(Ban hành theo Thông tư số 202/2014/TT-BTC ngày 22 tháng 12 năm 2014 của Bộ Tài chính)

Biến động của các khoản đầu tư góp vốn vào các công ty liên kết trong năm như sau:

	2017	2016
	VND	VND
Số dư đầu năm	419.909.385.728	397.130.670.931
Đầu tư	86.830.000.000	8.100.000.000
Phân loại sang đầu tư dài hạn khác	(69.261.607.154)	-
Cổ tức nhận được	(23.329.037.647)	(1.800.000.000)
Lợi nhuận được chia từ công ty liên kết	67.133.981.642	16.478.714.797
Số dư cuối năm	481.282.722.569	419.909.385.728

Biến động dự phòng giảm giá đầu tư tài chính ngắn hạn trong năm như sau:

	2017	2016
	VND	VND
Số dư đầu năm	(500.629.886)	(72.195.440.247)
Trích lập dự phòng	(175.958.650)	-
Hoàn nhập	-	260.762.300
Sử dụng dự phòng trong năm	-	71.439.561.606
Chênh lệch quy đổi tiền tệ	880.517	(5.513.545)
Số dư cuối năm	(675.708.019)	(500.629.886)

Biến động dự phòng giảm giá đầu tư tài chính dài hạn trong năm như sau:

	2017	2016
	VND	VND
Số dư đầu năm	(7.490.301.769)	(4.740.126.948)
Tăng dự phòng trong năm	(104.012.579)	(2.750.174.821)
Tăng do mua công ty con (Thuyết minh V.1)	(527.076.663)	-
Số dư cuối năm	(8.121.391.011)	(7.490.301.769)

Công ty Cổ phần Sữa Việt Nam và các công ty con
Thuyết minh báo cáo tài chính hợp nhất cho năm kết thúc ngày 31 tháng 12 năm 2017
(tiếp theo)

Mẫu B 09 – DN/HN
(Ban hành theo Thông tư số 202/2014/TT-BTC ngày 22 tháng 12 năm 2014 của Bộ Tài chính)

6. Hàng tồn kho

	31/12/2017		1/1/2017	
	Giá trị ghi sổ VND	Dự phòng VND	Giá trị ghi sổ VND	Dự phòng VND
Hàng mua đang đi trên đường	380.503.277.233	-	634.956.689.982	-
Nguyên vật liệu	2.439.272.049.098	(2.135.991.214)	2.533.783.474.836	(7.137.697.729)
Công cụ và dụng cụ	26.711.030.133	-	17.581.053.761	-
Sản phẩm dở dang	77.589.988.406	-	54.226.522.481	-
Thành phẩm	1.041.691.837.644	(14.547.884.445)	1.202.995.232.465	(9.535.793.517)
Hàng hóa	41.020.467.002	(2.709.989.802)	90.105.103.241	-
Hàng gửi đi bán	34.513.989.096	(849.796.515)	4.791.796.832	-
	4.041.302.638.611	(20.243.661.977)	4.538.439.873.598	(16.673.491.246)

Biến động dự phòng giảm giá hàng tồn kho trong năm như sau:

	2017 VND	2016 VND
Số dư đầu năm	(16.673.491.246)	(17.274.104.181)
Tăng dự phòng trong năm	(9.160.484.387)	(20.495.989.783)
Tăng do mua công ty con (Thuyết minh V.1)	(16.052.083.010)	-
Hoàn nhập	13.028.757.470	10.690.570.501
Sử dụng dự phòng trong năm	8.613.639.196	10.406.032.217
Số dư cuối năm	(20.243.661.977)	(16.673.491.246)

7. Chi phí sản xuất kinh doanh dở dang dài hạn

Chi phí sản xuất kinh doanh dở dang dài hạn phản ánh giá trị ghi sổ của các con bò sữa dưới 16 tháng tuổi, và chi phí này sẽ được chuyển vào tài sản cố định hữu hình dưới danh mục gia súc khi đạt giai đoạn mười sáu tháng, là khi các con bò đã sẵn sàng cho việc sản xuất sữa.

Công ty Cổ phần Sữa Việt Nam và các công ty con
Thuyết minh báo cáo tài chính hợp nhất cho năm kết thúc ngày 31 tháng 12 năm 2017
(tiếp theo)

Mẫu B 09 – DN/HN
(Ban hành theo Thông tư số 202/2014/TT-BTC ngày 22 tháng 12 năm 2014 của Bộ Tài chính)

8. Xây dựng cơ bản dở dang

	2017	2016
	VND	VND
Số dư đầu năm	865.440.052.609	761.285.112.786
Tăng trong năm	2.437.605.929.161	1.044.519.335.770
Tăng do hợp nhất kinh doanh (Thuyết minh V.1)	44.275.267.976	-
Chuyển sang tài sản cố định hữu hình	(1.505.861.968.991)	(887.220.752.420)
Chuyển sang tài sản cố định vô hình	(11.957.912.736)	-
Chuyển sang bất động sản đầu tư	(6.954.545.455)	-
Chuyển sang hàng tồn kho	(2.929.898.206)	(1.374.735.454)
Chuyển sang chi phí trả trước	(32.395.623.727)	(28.951.779.818)
Thanh lý	(1.419.928.274)	(3.270.493.241)
Giảm khác	(38.897.739.866)	(19.493.943.201)
Chênh lệch quy đổi tiền tệ	(12.664.112)	(52.691.813)
Số dư cuối năm	1.746.890.968.380	865.440.052.609

Các công trình xây dựng cơ bản dở dang lớn đang thực hiện như sau:

	31/12/2017	1/1/2017
	VND	VND
Máy móc thiết bị - Nhà máy Nước Giải Khát	340.171.668.253	-
Dự án trang trại bò sữa Tây Ninh	306.796.059.332	233.475.427.576
Khác	1.099.923.240.795	631.964.625.033
	1.746.890.968.380	865.440.052.609

Công ty Cổ phần Sữa Việt Nam và các công ty con
Thuyết minh báo cáo tài chính hợp nhất cho năm kết thúc ngày 31 tháng 12 năm 2017 (tiếp theo)

Mẫu B 09 – DN/HN
(Ban hành theo Thông tư số 202/2014/TT-BTC ngày 22 tháng 12 năm 2014 của Bộ Tài chính)

9. Tài sản cố định hữu hình

	Nhà cửa và vật kiến trúc VND	Máy móc và thiết bị VND	Phương tiện vận chuyển VND	Thiết bị văn phòng VND	Gia súc VND	Tài sản khác VND	Tổng cộng VND
Nguyên giá							
Số dư đầu năm	3.007.241.465.794	9.191.877.230.900	846.918.883.799	517.689.874.335	605.814.584.799	88.196.627.500	14.257.738.667.127
Tăng trong năm	15.337.522.870	170.727.726.652	71.124.919.833	23.014.852.296	115.248.346.800	385.543.000	395.838.911.451
Chuyển từ xây dựng cơ bản dở dang	191.744.211.362	1.243.092.575.537	49.458.829.345	14.620.939.113	-	6.945.413.634	1.505.861.968.991
Súc vật nuôi chuyên đàn	-	-	-	-	293.011.609.924	-	293.011.609.924
Tăng do hợp nhất kinh doanh (Thuyết minh V.1)	736.946.558.473	2.134.697.881.572	29.692.118.139	632.712.189	-	-	2.901.969.270.373
Phân loại lại	-	15.653.375.737	-	(15.031.927.867)	-	(621.447.870)	-
Thanh lý	(7.845.473.766)	(185.328.897.569)	(15.909.758.301)	(3.078.066.918)	(141.918.193.486)	-	(354.080.390.040)
Giảm khác	-	-	-	-	(1.099.317.678)	(80.330.318.414)	(81.429.636.092)
Chênh lệch quy đổi tiền tệ	(188.187.379)	(1.061.123.735)	(161.071.644)	(10.421.410)	-	(53.797.082)	(1.474.601.250)
Số dư cuối năm	3.943.236.097.354	12.569.658.769.094	981.123.921.171	537.837.961.738	871.057.030.359	14.522.020.768	18.917.435.800.484
Giá trị hao mòn lũy kế							
Số dư đầu năm	741.036.482.817	4.616.175.131.644	380.716.907.457	361.670.334.825	171.989.165.477	69.827.651.963	6.341.415.674.183
Khấu hao trong năm	168.997.474.952	856.654.986.027	85.016.308.745	54.460.696.395	112.639.223.097	457.460.957	1.278.226.150.173
Tăng do hợp nhất kinh doanh (Thuyết minh V.1)	332.065.552.294	949.765.946.528	14.383.716.869	462.329.751	-	-	1.296.677.545.442
Phân loại lại	36.372.757	8.690.125.121	-	(8.473.957.511)	-	(252.540.367)	-
Thanh lý	(3.156.998.465)	(133.136.988.354)	(13.699.520.079)	(3.072.379.418)	(66.634.742.988)	-	(219.700.629.304)
Giảm khác	-	-	-	-	(34.107.731)	(68.891.440.397)	(68.925.548.128)
Chênh lệch quy đổi tiền tệ	(55.625.143)	(579.121.907)	(82.283.113)	(14.000.315)	-	(42.980.268)	(774.010.746)
Số dư cuối năm	1.238.923.259.212	6.297.570.079.059	466.335.129.879	405.033.023.727	217.959.537.855	1.098.151.888	8.626.919.181.620
Giá trị còn lại							
Số dư đầu năm	2.266.204.982.977	4.575.702.099.256	466.201.976.342	156.019.539.510	433.825.419.322	18.368.975.537	7.916.322.992.944
Số dư cuối năm	2.704.312.838.142	6.272.088.690.035	514.788.791.292	132.804.938.011	653.097.492.504	13.423.868.880	10.290.516.618.864

Trong tài sản cố định hữu hình tại ngày 31 tháng 12 năm 2017 có các tài sản có nguyên giá 2.223.577.746.238 VND đã khấu hao hết nhưng vẫn đang được sử dụng (1/1/2017: 1.666.304.535.994 VND).

Công ty Cổ phần Sữa Việt Nam và các công ty con
Thuyết minh báo cáo tài chính hợp nhất cho năm kết thúc ngày 31 tháng 12 năm 2017
(tiếp theo)

Mẫu B 09 – DN/HN
(Ban hành theo Thông tư số 202/2014/TT-BTC ngày 22 tháng 12 năm 2014 của Bộ Tài chính)

10. Tài sản cố định vô hình

	Quyền sử dụng đất VND	Phần mềm máy vi tính VND	Tài sản khác VND	Tổng cộng VND
Nguyên giá				
Số dư đầu năm	375.681.235.405	132.950.792.308	49.259.000.000	557.891.027.713
Mua trong năm	-	3.158.228.733	-	3.158.228.733
Chuyển từ xây dựng cơ bản dở dang	-	11.957.912.736	-	11.957.912.736
Tăng do hợp nhất kinh doanh (Thuyết minh V.1)	5.868.153.150	-	-	5.868.153.150
Giảm khác	(108.924.684.515)	-	-	(108.924.684.515)
Chênh lệch quy đổi tiền tệ	(322.514.956)	(2.834.300)	(75.950.000)	(401.299.256)
Số dư cuối năm	272.302.189.084	148.064.099.477	49.183.050.000	469.549.338.561
Giá trị hao mòn lũy kế				
Số dư đầu năm	28.721.931.735	91.070.002.209	33.369.000.000	153.160.933.944
Khấu hao trong năm	1.464.348.426	14.750.058.727	-	16.214.407.153
Giảm khác	(18.566.191.677)	-	-	(18.566.191.677)
Chênh lệch quy đổi tiền tệ	-	(840.842)	(51.450.000)	(52.290.842)
Số dư cuối năm	11.620.088.484	105.819.220.094	33.317.550.000	150.756.858.578
Giá trị còn lại				
Số dư đầu năm	346.959.303.670	41.880.790.099	15.890.000.000	404.730.093.769
Số dư cuối năm	260.682.100.600	42.244.879.383	15.865.500.000	318.792.479.983

Trong tài sản cố định vô hình tại ngày 31 tháng 12 năm 2017 có các tài sản có nguyên giá 57.672.610.675 VND đã khấu hao hết nhưng vẫn đang được sử dụng (1/1/2017: 48.086.488.915 VND).

Công ty Cổ phần Sữa Việt Nam và các công ty con
Thuyết minh báo cáo tài chính hợp nhất cho năm kết thúc ngày 31 tháng 12 năm 2017
(tiếp theo)

Mẫu B 09 – DN/HN
(Ban hành theo Thông tư số 202/2014/TT-BTC
ngày 22 tháng 12 năm 2014 của Bộ Tài chính)

11. Bất động sản đầu tư

	Quyền sử dụng đất VND	Cơ sở hạ tầng VND	Nhà cửa VND	Tổng cộng VND
Nguyên giá				
Số dư đầu năm	82.224.238.170	6.464.218.561	90.989.593.826	179.678.050.557
Mua trong năm	-	-	131.563.636	131.563.636
Đầu tư XDCB hoàn thành	-	-	6.954.545.455	6.954.545.455
Thanh lý	(43.339.950.000)	-	(83.371.480)	(43.423.321.480)
Số dư cuối năm	38.884.288.170	6.464.218.561	97.992.331.437	143.340.838.168
Giá trị hao mòn lũy kế				
Số dư đầu năm	2.645.189.674	4.575.569.937	35.483.908.620	42.704.668.231
Khấu hao trong năm	793.556.901	611.364.017	4.024.675.673	5.429.596.591
Thanh lý	-	-	(66.697.182)	(66.697.182)
Số dư cuối năm	3.438.746.575	5.186.933.954	39.441.887.111	48.067.567.640
Giá trị còn lại				
Số dư đầu năm	79.579.048.496	1.888.648.624	55.505.685.206	136.973.382.326
Số dư cuối năm	35.445.541.595	1.277.284.607	58.550.444.326	95.273.270.528

Bất động sản đầu tư của Tập đoàn phản ánh nhà cửa và cơ sở hạ tầng nắm giữ để cho thuê.

Tại ngày báo cáo, Tập đoàn chưa xác định giá trị hợp lý của bất động sản đầu tư nắm giữ để cho thuê để thuyết minh trong báo cáo tài chính hợp nhất bởi vì các Chuẩn mực Kế toán Việt Nam, Chế độ Kế toán Doanh nghiệp Việt Nam hiện không có hướng dẫn về cách tính giá trị hợp lý sử dụng các kỹ thuật định giá. Giá trị hợp lý của bất động sản đầu tư nắm giữ để cho thuê có thể khác với giá trị ghi sổ của chúng.

Trong bất động sản đầu tư nắm giữ để cho thuê tại ngày 31 tháng 12 năm 2017 có các tài sản có nguyên giá 7.892.173.774 VND đã khấu hao hết nhưng vẫn đang được sử dụng (1/1/2017: 7.892.173.774 VND).

Công ty Cổ phần Sữa Việt Nam và các công ty con
Thuyết minh báo cáo tài chính hợp nhất cho năm kết thúc ngày 31 tháng 12 năm 2017
(tiếp theo)

Mẫu B 09 – DN/HN
(Ban hành theo Thông tư số 202/2014/TT-BTC ngày 22 tháng 12 năm 2014 của Bộ Tài chính)

12. Chi phí trả trước

(a) Chi phí trả trước ngắn hạn

	31/12/2017	1/1/2017
	VND	VND
Chi phí bảo trì hệ thống và triển khai phần mềm trả trước	4.659.874.251	5.166.842.293
Chi phí quảng cáo trả trước	3.141.628.217	5.746.426.437
Chi phí bảo trì máy	1.282.268.280	2.628.565.218
Chi phí thuê hoạt động trả trước	4.400.080.539	7.007.482.846
Chi phí công cụ và dụng cụ trả trước	14.812.192.425	22.178.505.168
Chi phí cải tạo và sửa chữa trả trước	4.166.496.897	2.809.598.781
Chi phí trả trước ngắn hạn khác	19.470.640.504	13.750.933.104
	51.933.181.113	59.288.353.847

(b) Chi phí trả trước dài hạn

	Chi phí đất	Công cụ	Chi phí	Tổng cộng
	trả trước	và dụng cụ	trả trước khác	VND
	VND	VND	VND	VND
Số dư đầu năm	233.057.352.676	183.921.289.004	42.416.415.349	459.395.057.029
Tăng trong năm	2.502.746.703	143.962.341.959	38.394.417.544	184.859.506.206
Tăng do chuyển từ TSCĐ hữu hình	-	11.438.878.017	1.065.209.947	12.504.087.964
Tăng do chuyển từ TSCĐ vô hình	90.358.492.838	-	-	90.358.492.838
Tăng do chuyển từ XDCB dở dang	-	27.600.305.080	355.920.072	27.956.225.152
Phân bổ trong năm	(8.539.448.097)	(119.819.667.502)	(33.792.484.562)	(162.151.600.161)
Tăng/ Giảm khác	-	(807.705.606)	82.650.524	(725.055.082)
Phân loại lại	(86.350.498)	276.831.095	(190.480.597)	-
Chênh lệch quy đổi tiền tệ	(51.480.416)	(7.865.505)	(2.558.021)	(61.903.942)
Số dư cuối năm	317.241.313.206	246.564.406.543	48.329.090.256	612.134.810.005

Công ty Cổ phần Sữa Việt Nam và các công ty con
Thuyết minh báo cáo tài chính hợp nhất cho năm kết thúc ngày 31 tháng 12 năm 2017
(tiếp theo)

Mẫu B 09 – DN/HN
(Ban hành theo Thông tư số 202/2014/TT-BTC
ngày 22 tháng 12 năm 2014 của Bộ Tài chính)

13. Tài sản thuế thu nhập hoãn lại và thuế thu nhập hoãn lại phải trả

(a) Tài sản thuế thu nhập hoãn lại

	31/12/2017	1/1/2017
	VND	VND
Tài sản thuế thu nhập hoãn lại		
Chênh lệch tỷ giá hối đoái	327.773.815	-
Chi phí phải trả và dự phòng	30.067.817.400	35.072.880.406
	<hr/> 30.395.591.215	<hr/> 35.072.880.406
Thuế thu nhập hoãn lại phải trả		
Chênh lệch tỷ giá hối đoái	(822.335)	(422.067.654)
Tài sản thuế thu nhập hoãn lại thuần	<hr/> 30.394.768.880	<hr/> 34.650.812.752

(b) Thuế thu nhập hoãn lại phải trả

	31/12/2017	1/1/2017
	VND	VND
Tài sản thuế thu nhập hoãn lại		
Phải thu khách hàng	1.442.785.905	2.354.816.280
Hàng tồn kho	1.332.520.680	1.170.465.209
Giá trị thuế của các khoản lỗ mang sang	50.205.264.165	45.796.087.384
Chi phí phải trả	6.978.394.845	6.138.857.752
Khác	5.335.318.335	503.308.941
	<hr/> 65.294.283.930	<hr/> 55.963.535.566
Dự phòng định giá	-	(42.225.681.578)
Tổng tài sản thuế thu nhập hoãn lại	<hr/> 65.294.283.930	<hr/> 13.737.853.988
Thuế thu nhập hoãn lại phải trả		
Tài sản cố định và lợi thế thương mại	(245.562.341.369)	(103.616.162.711)
Khác	(23.350.049.625)	(147.280.777)
Tổng thuế thu nhập hoãn lại phải trả	<hr/> (268.912.390.994)	<hr/> (103.763.443.488)
Tổng thuế thu nhập hoãn lại phải trả thuần	<hr/> (203.618.107.064)	<hr/> (90.025.589.500)

Thuế thu nhập hoãn lại phải trả được ghi nhận trên chênh lệch tạm thời được khấu trừ và lỗ tính thuế sử dụng mức thuế suất có hiệu lực của Driftwood Dairy Holdings Corporation, Angkor Dairy Products Co., Ltd, và Công ty Cổ phần Đường Việt Nam. Các công ty con này được thành lập và hoạt động lần lượt tại Mỹ, Campuchia và Việt Nam.

Công ty Cổ phần Sữa Việt Nam và các công ty con
Thuyết minh báo cáo tài chính hợp nhất cho năm kết thúc ngày 31 tháng 12 năm 2017
(tiếp theo)

Mẫu B 09 – DN/HN
(Ban hành theo Thông tư số 202/2014/TT-BTC ngày 22 tháng 12 năm 2014 của Bộ Tài chính)

14. Lợi thế thương mại

	2017 VND	2016 VND
Số dư đầu năm	123.983.090.462	142.345.015.058
Tăng trong năm (Thuyết minh V.1)	375.568.405.799	-
Phân bổ trong năm	(24.621.398.026)	(18.361.924.596)
Số dư cuối năm	474.930.098.235	123.983.090.462

15. Phải trả người bán

(a) Phải trả người bán chi tiết theo nhà cung cấp chính

	31/12/2017		1/1/2017	
	Giá trị ghi sổ VND	Số có khả năng trả nợ VND	Giá trị ghi sổ VND	Số có khả năng trả nợ VND
Công ty CP Đại Tân Việt	811.664.433.728	811.664.433.728	150.053.638.178	150.053.638.178
Các nhà cung cấp khác	3.154.026.689.429	3.154.026.689.429	2.411.856.624.801	2.411.856.624.801
	3.965.691.123.157	3.965.691.123.157	2.561.910.262.979	2.561.910.262.979

(b) Phải trả người bán là bên liên quan

	31/12/2017 VND	1/1/2017 VND
Công ty liên kết Công ty Cổ phần APIS	40.890.765.724	8.760.950.000

Khoản phải trả thương mại cho bên liên quan không được đảm bảo, không chịu lãi và phải trả trong vòng 60 ngày kể từ ngày ghi trên hóa đơn.

Công ty Cổ phần Sữa Việt Nam và các công ty con
Thuyết minh báo cáo tài chính hợp nhất cho năm kết thúc ngày 31 tháng 12 năm 2017 (tiếp theo)

Mẫu B 09 – DN/HN
*(Ban hành theo Thông tư số 202/2014/TT-BTC
ngày 22 tháng 12 năm 2014 của Bộ Tài chính)*

16. Vay

(a) Vay ngắn hạn

	1/1/2017 VND	Tăng thêm VND	Chi trả VND	Chênh lệch quy đổi tiền tệ VND	31/12/2017 VND
Vay ngắn hạn	1.287.266.200.200	3.976.828.160.105	(5.055.741.996.084)	(147.568.134)	208.204.796.087
Vay dài hạn đến hạn trả	45.400.000.000	128.110.452.002	(113.539.702.002)	(73.500.000)	59.897.250.000
	1.332.666.200.200	4.104.938.612.107	(5.169.281.698.086)	(221.068.134)	268.102.046.087

Điều khoản và điều kiện của các khoản vay ngắn hạn hiện còn số dư như sau:

Bên cho vay	Thuyết minh	Loại tiền	Lãi suất năm	31/12/2017 VND	1/1/2017 VND
Ngân hàng Thương mại Cổ phần Ngoại thương Việt Nam – CN TP.HCM		VND	4,90%	-	1.100.000.000.000
The Bank of Tokyo-Mitsubishi UFJ Ltd. – CN TP.HCM		VND	4,90%	-	100.000.000.000
Wells Fargo	(i)	USD	3,94%	108.204.796.087	87.266.200.200
Ngân hàng Nông nghiệp và Phát triển Nông thôn		VND	6,00%	100.000.000.000	-
				208.204.796.087	1.287.266.200.200

(i) Khoản vay này được đảm bảo bằng khoản phải thu có giá trị ghi sổ là 211.976 triệu VND tại ngày 31 tháng 12 năm 2017 (1/1/2017: 169.897 triệu VND).

Công ty Cổ phần Sữa Việt Nam và các công ty con
Thuyết minh báo cáo tài chính hợp nhất cho năm kết thúc ngày 31 tháng 12 năm 2017 (tiếp theo)

Mẫu B 09 – DN/HN
*(Ban hành theo Thông tư số 202/2014/TT-BTC
ngày 22 tháng 12 năm 2014 của Bộ Tài chính)*

(b) Vay dài hạn

	1/1/2017 VND	Tăng thêm VND	Chi trả VND	Chênh lệch quy đổi tiền tệ VND	31/12/2017 VND
Vay dài hạn	372.370.398.182	77.304.664.365	(114.296.373.160)	(532.000.000)	334.846.689.387
Vay dài hạn đến hạn trả	(45.400.000.000)	(128.110.452.002)	113.539.702.002	73.500.000	(59.897.250.000)
	326.970.398.182	(50.805.787.637)	(756.671.158)	(458.500.000)	274.949.439.387

Điều khoản và điều kiện của các khoản vay dài hạn hiện còn số dư như sau:

Bên cho vay	Thuyết minh	Loại tiền	Lãi suất năm	Năm đáo hạn	31/12/2017 VND	1/1/2017 VND
Sumitomo Mitsui Banking Corporation	(i)	USD	3,04%	2020	317.310.000.000	363.200.000.000
Các cá nhân	(ii)	VND	Không	2039	17.536.689.387	9.170.398.182
					334.846.689.387	372.370.398.182

- (i) Khoản vay này được đảm bảo bằng tiền gửi dài hạn và tài sản cố định có giá trị ghi sổ tại ngày 31 tháng 12 năm 2017 lần lượt là 82.977 triệu VND (1/1/2017: 76.500 triệu VND) và 389.664 triệu VND (1/1/2017: 424.927 triệu VND).
- (ii) Các khoản vay này không được đảm bảo.

Công ty Cổ phần Sữa Việt Nam và các công ty con
Thuyết minh báo cáo tài chính hợp nhất cho năm kết thúc ngày 31 tháng 12 năm 2017 (tiếp theo)

Mẫu B 09 – DN/HN
*(Ban hành theo Thông tư số 202/2014/TT-BTC
 ngày 22 tháng 12 năm 2014 của Bộ Tài chính)*

17. Thuế phải nộp Ngân sách Nhà nước

	1/1/2017 VND	Phải nộp VND	Tăng do mua công ty con VND (Thuyết minh V.1)	Đã nộp VND	Chênh lệch quy đổi tiền tệ VND	31/12/2017 VND
Thuế giá trị gia tăng	60.756.044.852	2.133.651.600.372	-	2.109.545.036.039	(4.996.124)	84.857.613.061
Thuế thu nhập doanh nghiệp	174.771.741.111	1.967.066.705.229	37.047.784.048	1.933.509.580.614	4.455.870	245.381.105.644
Thuế thu nhập cá nhân	14.917.198.239	247.122.006.971	15.218.967	216.478.227.158	(220.822)	45.575.976.197
Thuế nhập khẩu	1.974.408.062	134.064.164.095	-	134.726.900.763	(640.616)	1.311.030.778
Thuế khác	3.090.738.596	41.352.290.980	-	38.252.708.310	(1.963.949)	6.188.357.317
	255.510.130.860	4.523.256.767.647	37.063.003.015	4.432.512.452.884	(3.365.637)	383.314.082.997

Công ty Cổ phần Sữa Việt Nam và các công ty con
Thuyết minh báo cáo tài chính hợp nhất cho năm kết thúc ngày 31 tháng 12 năm 2017 (tiếp theo)

Mẫu B 09 – DN/HN
(Ban hành theo Thông tư số 202/2014/TT-BTC ngày 22 tháng 12 năm 2014 của Bộ Tài chính)

18. Chi phí phải trả

	31/12/2017	1/1/2017
	VND	VND
Hỗ trợ bán hàng, khuyến mãi	809.759.170.326	584.298.882.216
Chi phí quảng cáo	155.863.127.207	170.814.940.905
Chi phí vận chuyển	63.804.058.530	77.412.131.182
Chi phí bảo trì và sửa chữa	26.287.942.358	11.769.500.442
Chi phí nhiên liệu	13.794.033.974	13.959.796.579
Chi phí nhân công thuê ngoài	61.056.856.176	62.494.315.062
Chi phí thuê ụ, kệ trưng bày	4.302.136.374	922.786.364
Chi phí lãi vay	290.197.560.228	21.082.620.101
Chi phí phải trả khác	103.223.060.285	83.219.710.854
	1.528.287.945.458	1.025.974.683.705

19. Phải trả ngắn hạn khác

	31/12/2017	1/1/2017
	VND	VND
Bảo hiểm và kinh phí công đoàn	1.399.249.266	728.779.914
Nhận ký quỹ ngắn hạn	80.343.110.431	71.249.658.216
Vượt chi so với hạn mức tài khoản	41.036.115.977	8.189.608.390
Phải trả khác liên quan đến khoản đầu tư tài chính (*)	448.007.419.155	448.007.419.155
Cổ tức phải trả	2.176.917.780.000	4.003.285.748
Thuế nhập khẩu phải nộp	22.482.594.509	42.613.702.494
Khác	13.637.908.646	17.307.504.005
	2.783.824.177.984	592.099.957.922

(*) Phải trả khác liên quan đến khoản đầu tư tài chính bao gồm một khoản nhận trước là 447.822.000.000 VND từ một bên thứ ba về việc chuyển nhượng trong tương lai một khoản đầu tư của Tập đoàn vào Ngân hàng Thương mại Cổ phần Bảo Việt (Thuyết minh V.5(a)).

Công ty Cổ phần Sữa Việt Nam và các công ty con
Thuyết minh báo cáo tài chính hợp nhất cho năm kết thúc ngày 31 tháng 12 năm 2017 (tiếp theo)

Mẫu B 09 – DN/HN
*(Ban hành theo Thông tư số 202/2014/TT-BTC
ngày 22 tháng 12 năm 2014 của Bộ Tài chính)*

20. Quỹ khen thưởng và phúc lợi

Quỹ này được trích lập từ lợi nhuận chưa phân phối do các cổ đông phê duyệt tại cuộc họp Đại hội đồng cổ đông. Quỹ này được dùng để trả khen thưởng và phúc lợi cho nhân viên của Công ty và các công ty con theo chính sách khen thưởng và phúc lợi của Công ty.

Biến động quỹ khen thưởng và phúc lợi trong năm như sau:

	2017	2016
	VND	VND
Số dư đầu năm	456.785.376.550	405.464.362.576
Trích quỹ trong năm	1.071.655.246.780	924.744.180.232
Sử dụng quỹ trong năm	(835.950.853.769)	(873.423.166.258)
Số dư cuối năm	692.489.769.561	456.785.376.550

21. Dự phòng phải trả dài hạn

Biến động dự phòng phải trả dài hạn trong năm như sau:

	Dự phòng trợ cấp thôi việc	
	Năm tài chính kết thúc	
	2017	2016
	VND	VND
Số dư đầu năm	95.960.585.167	87.325.705.000
Tăng dự phòng trong năm	8.803.926.591	10.053.842.830
Sử dụng dự phòng trong năm	(2.241.083.583)	(1.418.962.663)
Số dư cuối năm	102.523.428.175	95.960.585.167

Công ty Cổ phần Sữa Việt Nam và các công ty con

Thuyết minh báo cáo tài chính hợp nhất cho năm kết thúc ngày 31 tháng 12 năm 2017 (tiếp theo)

Mẫu B 09 – DN/HN

(Ban hành theo Thông tư số 202/2014/TT-BTC ngày 22 tháng 12 năm 2014 của Bộ Tài chính)

22. Thay đổi vốn chủ sở hữu

	Vốn cổ phần VND	Thặng dư vốn cổ phần VND	Cổ phiếu quỹ VND	Chênh lệch tỷ giá hối đoái VND	Quỹ đầu tư phát triển VND	Lợi nhuận chưa phân phối VND	Lợi ích cổ đông không kiểm soát VND	Tổng VND
Số dư tại ngày 1 tháng 1 năm 2016	12.006.621.930.000	-	(5.388.109.959)	8.329.599.322	3.291.207.229.973	5.391.795.573.082	231.349.525.167	20.923.915.747.585
Phát hành cổ phiếu	2.507.912.360.000	260.699.620.761	5.388.109.959	-	(2.419.035.050.000)	-	-	354.965.040.720
Mua lại cổ phiếu quỹ	-	-	(1.176.335.920)	-	-	-	-	(1.176.335.920)
Mua lợi ích cổ đông không kiểm soát	-	-	-	-	-	(62.222.774.839)	(5.922.583.589)	(68.145.358.428)
Lợi nhuận thuần trong năm	-	-	-	-	-	9.350.329.130.383	13.500.647.107	9.363.829.777.490
Trích quỹ đầu tư phát triển	-	-	-	-	924.847.745.615	(924.847.745.615)	-	-
Trích quỹ khen thưởng và phúc lợi	-	-	-	-	-	(924.744.180.232)	-	(924.744.180.232)
Cổ tức (Thuyết minh VI.24)	-	-	-	-	-	(7.238.478.492.000)	(4.003.285.748)	(7.242.481.777.748)
Chênh lệch quy đổi tiền tệ	-	-	-	(2.674.905.869)	-	-	2.461.280.987	(213.624.882)
Số dư tại ngày 1 tháng 1 năm 2017	14.514.534.290.000	260.699.620.761	(1.176.335.920)	5.654.693.453	1.797.019.925.588	5.591.831.510.779	237.385.583.924	22.405.949.288.585
Mua lại cổ phiếu quỹ	-	-	(5.983.485.880)	-	-	-	-	(5.983.485.880)
Mua lợi ích cổ đông không kiểm soát (Thuyết minh I.4(a))	-	-	-	-	-	(41.762.522.713)	(234.654.964.345)	(276.417.487.058)
Lợi nhuận thuần trong năm	-	-	-	-	-	10.295.665.148.846	(17.490.595.680)	10.278.174.553.166
Trích quỹ thuộc vốn chủ sở hữu	-	-	-	-	1.054.885.484.640	(1.054.885.484.640)	-	-
Trích quỹ khen thưởng và phúc lợi	-	-	-	-	-	(1.071.655.246.780)	-	(1.071.655.246.780)
Tặng khác	-	-	-	-	-	-	513.052.965.331	513.052.965.331
Cổ tức (Thuyết minh VI.24)	-	-	-	-	-	(7.982.272.776.031)	(452.720.796)	(7.982.725.496.827)
Chênh lệch quy đổi tiền tệ	-	-	-	12.712.763.680	-	-	(50.040.357)	12.662.723.323
Số dư tại ngày 31 tháng 12 năm 2017	14.514.534.290.000	260.699.620.761	(7.159.821.800)	18.367.457.133	2.851.905.410.228	5.736.920.629.462	497.790.228.077	23.873.057.813.861

Vietnam Dairy Products Joint Stock Company and its subsidiaries
Notes to the consolidated financial statements for the year ended 31 December 2017
(continued)

Form B 09 – DN/HN
(Issued under Circular No. 202/2014/TT-BTC
dated 22 December 2014 of the Ministry of Finance)

23. Vốn cổ phần

Vốn cổ phần được duyệt và đã phát hành của Công ty là:

	31/12/2017		1/1/2017	
	Số cổ phiếu	VND	Số cổ phiếu	VND
Vốn cổ phần được duyệt	1.451.453.429	14.514.534.290.000	1.451.453.429	14.514.534.290.000
Cổ phiếu đã phát hành				
Cổ phiếu phổ thông	1.451.453.429	14.514.534.290.000	1.451.453.429	14.514.534.290.000
Cổ phiếu quỹ				
Cổ phiếu phổ thông	(174.909)	(7.159.821.800)	(27.100)	(1.176.335.920)
Cổ phiếu đang lưu hành				
Cổ phiếu phổ thông	1.451.278.520	14.507.374.468.200	1.451.426.329	14.513.357.954.080

Cổ phiếu phổ thông có mệnh giá là 10.000 VND. Mỗi cổ phiếu phổ thông tương ứng với một phiếu biểu quyết tại các cuộc họp cổ đông của Công ty. Các cổ đông được nhận cổ tức mà Công ty công bố vào từng thời điểm. Tất cả cổ phiếu phổ thông đều có thứ tự ưu tiên như nhau đối với tài sản còn lại của Công ty. Các quyền lợi của các cổ phiếu đã được Công ty mua lại đều bị tạm ngừng cho tới khi chúng được phát hành lại.

Chi tiết vốn cổ phần:

	31/12/2017		1/1/2017	
	VND	%	VND	%
Vốn đầu tư của Nhà nước	5.225.531.960.000	36,00%	5.708.865.960.000	39,33%
Vốn góp của cổ đông khác	9.289.002.330.000	64,00%	8.805.668.330.000	60,67%
	14.514.534.290.000	100,00%	14.514.534.290.000	100,00%

Vietnam Dairy Products Joint Stock Company and its subsidiaries
Notes to the consolidated financial statements for the year ended 31 December 2017
(continued)

Form B 09 – DN/HN
(Issued under Circular No. 202/2014/TT-BTC
dated 22 December 2014 of the Ministry of Finance)

24. Cổ tức

Ngày 15 tháng 4 năm 2017, ngày 24 tháng 7 năm 2017 và ngày 15 tháng 12 năm 2017, **căn cứ Nghị quyết Đại hội đồng cổ đông, Hội đồng Quản trị Công ty đã lần lượt** quyết định chia cổ tức trên kết quả kinh doanh năm 2016 và 2017 với tổng số tiền là 7.982 tỷ VND (2.000 VND/cổ phiếu cho đợt 2 năm 2016, 2.000 VND/cổ phiếu cho tạm ứng cổ tức đợt 1 năm 2017 và 1.500 VND/cổ phiếu cho bổ sung tạm ứng cổ tức đợt 1 năm 2017) (cho năm tài chính kết thúc ngày 31 tháng 12 năm 2016: 7.238 tỷ VND (2.000 VND/cổ phiếu cho đợt 2 năm 2015 và 4.000 VND/cổ phiếu cho tạm ứng cổ tức đợt 1 năm 2016)).

25. Các khoản mục ngoài báo cáo tình hình tài chính hợp nhất

(a) Ngoại tệ các loại

	31/12/2017		1/1/2017	
	Gốc ngoại tệ	Tương đương VND	Gốc ngoại tệ	Tương đương VND
▪ USD	6.619.329,09	150.027.087.935	793.766,71	18.018.504.317
▪ EUR	5.372,56	145.075.238	797,30	19.013.213
		150.172.163.173		18.037.517.530

(b) Tài sản thuê ngoài

Các khoản tiền thuê tối thiểu phải trả cho các hợp đồng thuê hoạt động không được hủy ngang như sau:

	2017 VND	2016 VND
Trong vòng 1 năm	30.244.538.695	29.027.143.771
Từ 2 đến 5 năm	80.477.328.608	64.918.173.271
Trên 5 năm	448.114.634.886	315.191.823.980
	558.836.502.189	409.137.141.022

(c) Cam kết chi tiêu vốn

Tại ngày 31 tháng 12 năm 2017, Tập đoàn có các cam kết sau đã được duyệt nhưng chưa được phản ánh trong bảng cân đối kế toán:

	2017 VND	2016 VND
Đã được duyệt và ký kết hợp đồng	3.485.831.940.766	1.792.241.136.588

Công ty Cổ phần Sữa Việt Nam và các công ty con
Thuyết minh báo cáo tài chính hợp nhất cho năm kết thúc ngày 31 tháng 12 năm 2017
(tiếp theo)

Mẫu B 09 – DN/HN
(Ban hành theo Thông tư số 202/2014/TT-BTC ngày 22 tháng 12 năm 2014 của Bộ Tài chính)

VI. THÔNG TIN BỔ SUNG CHO CÁC KHOẢN MỤC TRÌNH BÀY TRONG BÁO CÁO KẾT QUẢ HOẠT ĐỘNG KINH DOANH HỢP NHẤT

1. Doanh thu bán hàng và cung cấp dịch vụ

Tổng doanh thu thể hiện tổng giá trị hàng bán và dịch vụ đã cung cấp không bao gồm thuế giá trị gia tăng.

Doanh thu thuần bao gồm:

	2017	2016
	VND	VND
Tổng doanh thu		
▪ Bán hàng hóa	1.446.258.338.101	1.724.189.208.675
▪ Bán thành phẩm	49.526.103.800.509	45.088.795.081.554
▪ Các dịch vụ khác	62.526.876.757	58.757.721.588
▪ Cho thuê bất động sản đầu tư	17.187.652.809	15.348.087.988
▪ Khác	82.823.096.903	77.913.002.020
	51.134.899.765.079	46.965.003.101.825
Trừ đi các khoản giảm trừ doanh thu		
▪ Chiết khấu thương mại	17.388.158.838	648.096.440
▪ Hàng bán bị trả lại	76.435.721.132	123.038.511.216
▪ Giảm giá hàng bán	-	46.977.093.895
	93.823.879.970	170.663.701.551
Doanh thu thuần	51.041.075.885.109	46.794.339.400.274

Trong đó, doanh thu với khách hàng là các bên liên quan như sau:

	2017	2016
	VND	VND
Công ty liên kết		
Công ty Cổ phần APIS	724.272.400	445.512.000

Công ty Cổ phần Sữa Việt Nam và các công ty con
Thuyết minh báo cáo tài chính hợp nhất cho năm kết thúc ngày 31 tháng 12 năm 2017
(tiếp theo)

Mẫu B 09 – DN/HN
(Ban hành theo Thông tư số 202/2014/TT-BTC ngày 22 tháng 12 năm 2014 của Bộ Tài chính)

2. Giá vốn hàng bán

	2017	2016
	VND	VND
Tổng giá vốn hàng bán		
▪ Hàng hoá đã bán	1.256.346.586.241	1.418.989.239.429
▪ Thành phẩm đã bán	24.916.638.222.738	21.872.624.507.790
▪ Thành phẩm khuyến mại	594.166.234.679	1.138.195.464.367
▪ Chi phí hoạt động của bất động sản đầu tư	8.579.497.255	9.386.311.293
▪ Dịch vụ khác	11.151.600.462	9.148.398.155
▪ Tồn thất hàng tồn kho	645.547.529	-
▪ Chi phí hoạt động dưới công suất	23.271.650.655	484.055.679
▪ (Hoàn nhập) /Dự phòng giảm giá hàng tồn kho	(3.868.273.083)	9.805.419.282
	26.806.931.066.476	24.458.633.395.995

3. Doanh thu hoạt động tài chính

	2017	2016
	VND	VND
Lãi tiền gửi	742.774.443.564	620.334.192.891
Lãi trái phiếu doanh nghiệp	27.292.691.779	38.593.671.250
Lãi chênh lệch tỷ giá hối đoái	46.014.816.848	62.198.403.527
Cổ tức	25.820.495	980.729.583
Khác	209.005.849	453.778.012
	816.316.778.535	722.560.775.263

4. Chi phí tài chính

	2017	2016
	VND	VND
Chi phí lãi vay	29.438.568.563	46.499.350.049
Chi phí lãi cho các khoản ký quỹ nhận được	3.752.873.000	2.389.947.521
Lỗ chênh lệch tỷ giá hối đoái	53.391.517.007	49.553.805.011
Dự phòng giảm giá các khoản đầu tư tài chính	279.971.229	2.489.412.521
Khác	174.618.477	1.517.798.469
	87.037.548.276	102.450.313.571

Công ty Cổ phần Sữa Việt Nam và các công ty con
Thuyết minh báo cáo tài chính hợp nhất cho năm kết thúc ngày 31 tháng 12 năm 2017
(tiếp theo)

Mẫu B 09 – DN/HN
(Ban hành theo Thông tư số 202/2014/TT-BTC ngày 22 tháng 12 năm 2014 của Bộ Tài chính)

5. Thu nhập khác

	2017	2016
	VND	VND
Thu nhập từ thanh lý tài sản cố định và bất động sản đầu tư	167.762.208.469	51.095.907.908
Thu nhập từ thanh lý xây dựng cơ bản dở dang	1.202.551.910	2.785.368.565
Bồi thường nhận từ các bên khác	7.585.177.670	4.356.970.526
Thu hỗ trợ từ nhà cung cấp	16.782.902.629	100.525.060.680
Thu nhập khác	19.747.745.752	23.558.293.565
	213.080.586.430	182.321.601.244

6. Chi phí khác

	2017	2016
	VND	VND
Giá trị ghi sổ của tài sản cố định và bất động sản đầu tư đã thanh lý	177.736.385.034	73.837.614.727
Giá trị ghi sổ của xây dựng cơ bản dở dang đã thanh lý	1.419.928.274	3.270.493.241
Chi phí khác	31.397.076.631	27.877.581.915
	210.553.389.939	104.985.689.883

7. Chi phí bán hàng

	2017	2016
	VND	VND
Chi phí nhân viên	622.545.208.483	585.790.673.617
Chi phí nguyên vật liệu	51.352.255.139	37.395.046.161
Chi phí công cụ, dụng cụ	133.205.268.966	109.854.577.568
Chi phí khấu hao	42.122.483.249	38.765.880.497
Chi phí bảo hành	41.497.531.083	37.765.793.197
Chi phí vận chuyển hàng	589.183.894.539	599.832.336.441
Chi phí dịch vụ mua ngoài	392.945.241.788	327.632.222.918
Chi phí quảng cáo, nghiên cứu thị trường	1.990.534.713.776	2.074.503.973.229
Chi phí dịch vụ khuyến mại, trưng bày, giới thiệu sản phẩm, hỗ trợ bán hàng	7.673.146.974.776	6.947.212.488.627
	11.536.533.571.799	10.758.752.992.255

Công ty Cổ phần Sữa Việt Nam và các công ty con
Thuyết minh báo cáo tài chính hợp nhất cho năm kết thúc ngày 31 tháng 12 năm 2017
(tiếp theo)

Mẫu B 09 – DN/HN
(Ban hành theo Thông tư số 202/2014/TT-BTC ngày 22 tháng 12 năm 2014 của Bộ Tài chính)

8. Chi phí quản lý doanh nghiệp

	2017	2016
	VND	VND
Chi phí nhân viên	627.079.060.927	373.210.670.759
Chi phí vật liệu quản lý	24.434.850.707	13.243.885.262
Chi phí đồ dùng văn phòng	18.731.423.006	15.927.230.346
Chi phí khấu hao	83.657.032.630	87.997.049.942
Thuế, phí và lệ phí	14.834.558.600	19.815.382.621
Chi phí dự phòng phải thu khó đòi và dự phòng trợ cấp thôi việc	12.713.106.726	12.533.717.997
Chi phí vận chuyển	35.446.080.045	42.113.499.607
Chi phí dịch vụ mua ngoài	245.962.504.815	279.820.861.164
Chi phí nhập hàng	17.619.203.907	22.111.996.989
Công tác phí	53.553.837.915	47.244.388.376
Chi phí dịch vụ ngân hàng	11.023.101.136	10.354.479.579
Chi phí khác	122.551.510.676	128.878.366.336
	1.267.606.271.090	1.053.251.528.978

9. Chi phí sản xuất và kinh doanh theo yếu tố

	2017	2016
	VND	VND
Chi phí nguyên vật liệu trong chi phí sản xuất	21.119.545.561.711	18.628.772.456.134
Chi phí nhân công	2.321.877.650.601	1.996.826.287.370
Chi phí khấu hao và phân bổ	1.288.433.647.949	1.190.109.115.617
Chi phí dịch vụ mua ngoài	2.230.092.134.374	2.092.594.477.113
Chi phí khác	10.884.691.278.695	10.746.432.440.371

Công ty Cổ phần Sữa Việt Nam và các công ty con
Thuyết minh báo cáo tài chính hợp nhất cho năm kết thúc ngày 31 tháng 12 năm 2017
(tiếp theo)

Mẫu B 09 – DN/HN
(Ban hành theo Thông tư số 202/2014/TT-BTC ngày 22 tháng 12 năm 2014 của Bộ Tài chính)

10. Thuế thu nhập

(a) Ghi nhận trong báo cáo kết quả hoạt động kinh doanh hợp nhất

	2017	2016
	VND	VND
Chi phí thuế hiện hành		
Kỳ hiện hành	1.967.746.432.342	1.878.787.864.681
Dự phòng (thừa)/thiếu trong năm trước	(679.727.113)	4.479.554.163
	1.967.066.705.229	1.883.267.418.844
Lợi ích thuế thu nhập hoãn lại		
Phát sinh và hoàn nhập các chênh lệch tạm thời	(16.295.874.259)	(9.470.625.438)
	1.950.770.830.970	1.873.796.793.406

(b) Đối chiếu thuế suất thực tế

	2017	2016
	VND	VND
Lợi nhuận kế toán trước thuế	12.228.945.384.136	11.237.626.570.896
Thuế theo thuế suất của Công ty	2.445.789.076.827	2.247.525.314.179
Ảnh hưởng của chênh lệch thuế suất của các công ty con, các chi nhánh và nhà máy của Công ty	(26.624.013.176)	(45.822.933.682)
Thu nhập không bị tính thuế	(5.164.099)	(16.024.352.262)
Chi phí không được khấu trừ thuế	6.857.771.040	9.321.355.251
Ưu đãi thuế	(405.743.299.786)	(339.788.398.372)
Tài sản thuế thu nhập hoãn lại trước đây chưa được ghi nhận	(68.823.812.722)	14.106.254.129
Dự phòng (thừa)/thiếu trong năm trước	(679.727.113)	4.479.554.163
	1.950.770.830.970	1.873.796.793.406

(c) Thuế suất áp dụng

Các công ty trong Tập đoàn chịu thuế thu nhập theo các mức thuế suất khác nhau từ 10% đến 40% tính trên thu nhập chịu thuế tùy thuộc vào hoạt động kinh doanh chính của các nhà máy. Công ty và tất cả công ty con đã phát sinh chi phí thuế thu nhập.

Công ty Cổ phần Sữa Việt Nam và các công ty con
Thuyết minh báo cáo tài chính hợp nhất cho năm kết thúc ngày 31 tháng 12 năm 2017
(tiếp theo)

Mẫu B 09 – DN/HN
(Ban hành theo Thông tư số 202/2014/TT-BTC ngày 22 tháng 12 năm 2014 của Bộ Tài chính)

11. Lãi cơ bản trên cổ phiếu

Việc tính toán lãi cơ bản trên cổ phiếu cho năm kết thúc ngày 31 tháng 12 năm 2017 được dựa trên lợi nhuận thuộc về cổ đông phổ thông sau khi trừ đi khoản phân bổ vào quỹ khen thưởng và phúc lợi và số lượng cổ phiếu phổ thông bình quân gia quyền, chi tiết như sau:

(a) Lợi nhuận thuần thuộc về cổ đông phổ thông

	2017	2016
	VND	VND
Lợi nhuận thuần trong năm – thuộc về cổ đông phổ thông trước khi trích quỹ khen thưởng và phúc lợi	10.295.665.148.846	9.350.329.130.383
Trích quỹ khen thưởng và phúc lợi	(1.071.655.246.780)	(924.744.180.232)
Lợi nhuận thuần trong năm thuộc về cổ đông phổ thông sau khi trích quỹ khen thưởng và phúc lợi	9.224.009.902.066	8.425.584.950.151

(b) Số cổ phiếu phổ thông bình quân gia quyền

	2017	2016
	Số cổ phiếu	Số cổ phiếu
Số lượng cổ phiếu phổ thông đầu năm	1.451.426.329	1.200.139.398
Ảnh hưởng của số cổ phiếu ESOP	-	4.813.253
Ảnh hưởng của số cổ phiếu thưởng phát hành trong năm	-	240.025.825
Ảnh hưởng của số cổ phiếu quỹ mua lại trong năm	(76.336)	(1.978)
Số lượng bình quân gia quyền của cổ phiếu phổ thông cho năm kết thúc ngày 31 tháng 12	1.451.349.993	1.444.976.498

Tại ngày 31 tháng 12 năm 2017, Tập đoàn không có các cổ phiếu có tiềm năng suy giảm lãi trên cổ phiếu.

Công ty Cổ phần Sữa Việt Nam và các công ty con
Thuyết minh báo cáo tài chính hợp nhất cho năm kết thúc ngày 31 tháng 12 năm 2017
(tiếp theo)

Mẫu B 09 – DN/HN
(Ban hành theo Thông tư số 202/2014/TT-BTC
ngày 22 tháng 12 năm 2014 của Bộ Tài chính)

VII. NHỮNG THÔNG TIN KHÁC

1. Các giao dịch chủ yếu với các bên liên quan

Ngoài các số dư với bên liên quan được trình bày tại các thuyết minh khác của báo cáo tài chính hợp nhất, trong năm Tập đoàn có các giao dịch sau với các bên liên quan:

Bên liên quan	Mối quan hệ	Loại giao dịch	2017 VND	2016 VND
Miraka Limited	Công ty liên kết	Mua hàng hóa	-	24.586.164.960
Công ty Cổ phần APIS	Công ty liên kết	Mua hàng hóa	129.049.535.690	21.767.504.800
		Bán hàng hóa và cung cấp dịch vụ	724.272.400	445.512.000
Công ty Cổ phần Chế biến Dừa Á Châu	Công ty liên kết	Mua cổ phần	86.830.000.000	-
Thành viên Hội đồng Quản trị và Ban Điều hành		Thù lao	123.523.671.767	91.004.863.749
Tổng Công ty Đầu tư và Kinh doanh Vốn Nhà nước	Cổ đông	Cổ tức	2.283.546.384.000	3.246.324.480.000

Công ty Cổ phần Sữa Việt Nam và các công ty con
Thuyết minh báo cáo tài chính hợp nhất cho năm kết thúc ngày 31 tháng 12 năm 2017
(tiếp theo)

Mẫu B 09 – DN/HN
(Ban hành theo Thông tư số 202/2014/TT-BTC
ngày 22 tháng 12 năm 2014 của Bộ Tài chính)

2. Báo cáo bộ phận

Thông tin bộ phận được trình bày theo bộ phận cơ bản của Tập đoàn là bộ phận chia theo khu vực địa lý.

Kết quả của bộ phận bao gồm các khoản mục phân bổ trực tiếp cho một bộ phận cũng như cho các bộ phận được phân chia theo một cơ sở hợp lý. Các khoản mục không được phân chia bao gồm tài sản và nợ phải trả, doanh thu và chi phí hoạt động tài chính, chi phí bán hàng và chi phí quản lý doanh nghiệp, lợi nhuận và lỗ khác, và thuế thu nhập doanh nghiệp.

Bộ phận theo khu vực địa lý

Khi trình bày thông tin bộ phận theo khu vực địa lý, doanh thu của bộ phận được dựa vào vị trí địa lý của khách hàng tại Việt Nam (“Trong nước”) hay ở các nước khác Việt Nam (“Nước ngoài”). Tài sản bộ phận và chi tiêu vốn không được trình bày do vị trí tài sản và sản xuất chủ yếu là ở Việt Nam.

	Trong nước		Nước ngoài		Tổng cộng	
	(Khách hàng tại Việt Nam)		(Khách hàng ở các nước khác Việt Nam)			
	2017	2016	2017	2016	2017	2016
	VND	VND	VND	VND	VND	VND
Doanh thu thuần	43.572.091.099.815	38.098.772.683.879	7.468.984.785.294	8.695.566.716.395	51.041.075.885.109	46.794.339.400.274
Giá vốn hàng bán	(22.916.806.416.790)	(20.065.856.588.756)	(3.890.124.649.685)	(4.392.776.807.239)	(26.806.931.066.476)	(24.458.633.395.995)
Lợi nhuận theo bộ phận	20.655.284.683.025	18.032.916.095.123	3.578.860.135.608	4.302.789.909.156	24.234.144.818.633	22.335.706.004.279

Ngày 30 tháng 1 năm 2018

Người lập:



Lê Thành Liêm
 Giám đốc Điều hành Tài chính
 kiêm Kế toán trưởng

Người duyệt:



Mai Kiều Liên
 Tổng Giám đốc